

PbRM-08b FICHA TÉCNICA DE SEGUIMIENTO DE INDICADORES 2024
DE GESTIÓN O ESTRATÉGICOS



Plan o Desarrollo / Eje Transversal: PT01

Tema de Desarrollo: PT0106

Sub Tema de Desarrollo: PT010601

Programa Presupuestario: 020608030201

Proyecto: 01

Objetivo del Programa Presupuestario: Engloba las acciones dirigidas a crear espacios adecuados para los adultos mayores en donde sea posible realizar actividades recreativas deportivas educativas proyectos productivos y talleres de manualidades de acuerdo a las necesidades de cada región.

Dependencia General: B00

Dependencia Auxiliar: 301

PILAR 1 SOCIAL MUNICIPIO SOCIALMENTE RESPONSABLE SOLIDARIO E INFLUYENTE

DESARROLLO HUMANO INCLUYENTE SIN DISCRIMINACION Y LIBRE DE VIOLENCIA

PROMOCION DE BIENESTAR NINEZ ADOLESCENCIA Y ADULTOS

VIDA ACTIVA PARA EL ADULTO MAYOR

DESARROLLO SOCIAL

recreativas deportivas educativas proyectos productivos y talleres de manualidades de acuerdo a las necesidades de cada región.

DIRECCION GENERAL

Unidad de Asistencia Social

Estructura del Indicador

Nombre del Indicador: PORCENTAJE DE ACTIVIDADES IMPARTIDAS A DULTOS MAYORES

Fórmula de Cálculo: (Número de actividades a adultos mayores impartidas/Total de actividades para adultos mayores programadas) *100

Interpretación: Engloba las acciones dirigidas a crear espacios adecuados para los adultos mayores en donde sea posible realizar actividades recreativas, deportivas, educativas, proyectos productivos y talleres de manualidades de acuerdo a sus necesidades

Dimesión que atender: Eficiencia

Descripción del Factor de Comparación: Se compara con el ejercicio anterior

Ambito Geográfico: 79

Frecuencia de Medición: Trimestral

Cobertura: Adultos mayores

Línea Base: 120

COMPORTAMIENTO DE LAS VARIABLES DURANTE EL TRIMESTRE 1

Variables de Indicador	Unidad de Medida	Tipo Operación	Meta Anual	AVANCE TRIMESTRAL				AVANCE ACUMULADO			
				Programada	%	Alcanzada	%	Programada	%	Alcanzada	%
TOTAL DE ACTIVIDADES PARA ADULTOS MAYORES PROGRAMADAS	actividades	sumable	144.00	36.00	25.00	36.00	25.00	36.00	25.00	36.00	25.00
NÚMERO DE ACTIVIDADES A ADULTOS MAYORES IMPARTIDAS	actividades	sumable	144.00	36.00	25.00	36.00	25.00	36.00	25.00	36.00	25.00

COMPORTAMIENTO DEL INDICADOR

DESCRIPCIÓN DE LA META ANUAL

Meta Anual	Trimestre				AVANCE ACUMULADO			
	AVANCE TRIMESTRAL			SEMAFORO	AVANCE ACUMULADO			SEMAFORO
	Programada	Alcanzada	EF %		Programada	Alcanzada	EF %	
144.00	36.00	36.00	100.00	verde	36.00	36.00	100.00	verde

DESCRIPCIÓN DE RESULTADOS Y JUSTIFICACIÓN EN CASO DE VARIACIÓN SUPERIOR A + - 10 POR CIENTO RESPECTO A LO PROGRAMADO

EVALUACIÓN DEL INDICADOR

MAX GUERRERO ZAVALA
TITULAR DE LA DEPENDENCIA
GENERAL



JUAN DURAN ALARCÓN
TITULAR DE LA UNIDAD DE INFORMACIÓN,
PLANEACIÓN, PROGRAMACIÓN Y EVALUACIÓN



PbRM-08b FICHA TÉCNICA DE SEGUIMIENTO DE INDICADORES 2024
DE GESTIÓN O ESTRATÉGICOS



Plan o Desarrollo / Eje Transversal: PT01
Tema de Desarrollo: PT0106
Sub Tema de Desarrollo: PT010601
Programa Presupuestario: 020608030102
Proyecto: 02

PILAR 1 SOCIAL MUNICIPIO SOCIALMENTE RESPONSABLE SOLIDARIO E INFLUYENTE
DESARROLLO HUMANO INCLUYENTE SIN DISCRIMINACION Y LIBRE DE VIOLENCIA
PROMOCION DE BIENESTAR NINEZ ADOLESCENCIA Y ADULTOS
ASISTENCIA SOCIAL A LOS ADULTOS MAYORES
DESARROLLO SOCIAL

Objetivo del Programa Presupuestario: Incluye acciones enfocadas a proporcionar atención integral al adulto mayor de escasos o nulos recursos como son consultas médicas asesoría jurídica y atención psicológica.
Dependencia General: B00 DIRECCION GENERAL
Dependencia Auxiliar: 301 Unidad de Asistencia Social

Estructura del Indicador

Nombre del Indicador: TASA DE VARIACIÓN EN EL NÚMERO DE ADULTOS MAYORES BENEFICIADOS

Fórmula de Cálculo: $((\text{Número de adultos mayores beneficiados en el año actual} / \text{Número de adultos mayores beneficiados en el año anterior}) - 1) * 100$

Interpretación: Incluye acciones enfocadas a proporcionar atención integral al adulto mayor de escasos o nulos recursos como son consultas médicas, asesoría jurídica y atención psicológica.

Dimesión que atender: Eficiencia

Descripción del Factor de Comparación: Se compara con el ejercicio anterior

Ambito Geográfico: 79

Frecuencia de Medición: Anual

Cobertura: Adultos mayores

Línea Base: 1,200

COMPORTAMIENTO DE LAS VARIABLES DURANTE EL TRIMESTRE 1

Variables de Indicador	Unidad de Medida	Tipo Operación	Meta Anual	AVANCE TRIMESTRAL				AVANCE ACUMULADO			
				Programada	%	Alcanzada	%	Programada	%	Alcanzada	%
NUMERO DE ADULTOS MAYORES BENEFICIADOS EN EL AÑO ACTUAL	consultas	sumable	1,200.00	300.00	25.00	290.00	24.17	300.00	25.00	290.00	24.17
NUMERO DE ADULTOS MAYORES BENEFICIADOS EN EL AÑO ANTERIOR	consultas	sumable	1,200.00	300.00	25.00	300.00	25.00	300.00	25.00	300.00	25.00

COMPORTAMIENTO DEL INDICADOR

DESCRIPCIÓN DE LA META ANUAL

Meta Anual	Trimestre				AVANCE ACUMULADO			
	AVANCE TRIMESTRAL			SEMAFORO	AVANCE ACUMULADO			SEMAFORO
	Programada	Alcanzada	EF %		Programada	Alcanzada	EF %	
1,200.00	300.00	290.00	96.67	verde	300.00	290.00	96.69	verde

DESCRIPCIÓN DE RESULTADOS Y JUSTIFICACIÓN EN CASO DE VARIACIÓN SUPERIOR A + - 10 POR CIENTO RESPECTO A LO PROGRAMADO

EVALUACIÓN DEL INDICADOR

MAX GUTIÉRREZ ZAVALA
TITULAR DE LA DEPENDENCIA
GENERAL



JUAN DURÁN ALARCÓN
TITULAR DE LA UNIDAD DE INFORMACIÓN,
PLANIFICACIÓN, PROGRAMACIÓN Y EVALUACIÓN



PbRM-08b FICHA TÉCNICA DE SEGUIMIENTO DE INDICADORES 2024 DE GESTIÓN O ESTRATÉGICOS



Plan o Desarrollo / Eje Transversal: PT01

Tema de Desarrollo: PT0106

Sub Tema de Desarrollo: PT010601

Programa Presupuestario: 020608030201

Proyecto: 01

Objetivo del Programa Presupuestario: Engloba las acciones dirigidas a crear espacios adecuados para los adultos mayores en donde sea posible realizar actividades recreativas deportivas educativas proyectos productivos y talleres de manualidades de acuerdo a las necesidades de cada región.

Dependencia General: B00

Dependencia Auxiliar: 301

PILAR 1 SOCIAL MUNICIPIO SOCIALMENTE RESPONSABLE SOLIDARIO E INFLUYENTE

DESARROLLO HUMANO INCLUYENTE SIN DISCRIMINACION Y LIBRE DE VIOLENCIA

PROMOCION DE BIENESTAR NINEZ ADOLESCENCIA Y ADULTOS

VIDA ACTIVA PARA EL ADULTO MAYOR

DESARROLLO SOCIAL

DIRECCION GENERAL

Unidad de Asistencia Social

Estructura del Indicador

Nombre del Indicador: PORCENTAJE DE SERVICIOS INTEGRALES OTORGADOS A ADULTOS MAYORES

Fórmula de Cálculo: (Servicios integrales a adultos mayores otorgados/Servicios integrales a adultos mayores programados) *100

Interpretación: Engloba las acciones dirigidas a crear espacios adecuados para los adultos mayores en donde sea posible realizar actividades recreativas, deportivas, educativas, proyectos productivos y talleres de manualidades de acuerdo a sus necesidades.

Dimensión que atender: Eficiencia

Descripción del Factor de Comparación: se compara con el ejercicio anterior

Ambito Geográfico: 79

Frecuencia de Medición: Trimestral

Cobertura: Adultos mayores

Línea Base: 60

COMPORTAMIENTO DE LAS VARIABLES DURANTE EL TRIMESTRE 1

Variables de Indicador	Unidad de Medida	Tipo Operación	Meta Anual	AVANCE TRIMESTRAL				AVANCE ACUMULADO			
				Programada	%	Alcanzada	%	Programada	%	Alcanzada	%
SERVICIOS INTEGRALES A ADULTOS MAYORES OTORGADOS	platicas	sumable	148.00	33.00	22.30	33.00	22.30	33.00	22.30	33.00	22.30
SERVICIOS INTEGRALES A ADULTOS MAYORES PROGRAMADOS	platica	sumable	148.00	33.00	22.30	33.00	22.30	33.00	22.30	33.00	22.30

COMPORTAMIENTO DEL INDICADOR

DESCRIPCIÓN DE LA META ANUAL

Meta Anual	Trimestre				AVANCE ACUMULADO			
	AVANCE TRIMESTRAL			SEMAFORO	AVANCE ACUMULADO			SEMAFORO
Programada	Alcanzada	EF %	Programada		Alcanzada	EF %		
148.00	33.00	33.00	100.00	verde	33.00	33.00	100.00	verde

DESCRIPCIÓN DE RESULTADOS Y JUSTIFICACIÓN EN CASO DE VARIACIÓN SUPERIOR A + - 10 POR CIENTO RESPECTO A LO PROGRAMADO

EVALUACIÓN DEL INDICADOR

MAX GUTIÉRREZ ZAVALA
TITULAR DE LA DEPENDENCIA GENERAL



JUAN DURÁN ALARCÓN
TITULAR DE LA UNIDAD DE INFORMACIÓN, PLANEACIÓN, PROGRAMACIÓN Y EVALUACIÓN



PbRM-08b FICHA TÉCNICA DE SEGUIMIENTO DE INDICADORES 2024
DE GESTIÓN O ESTRATÉGICOS



Plan o Desarrollo / Eje Transversal: ET01

EJE TRANSVERSAL 1 IGUALDAD DE GENERO

Tema de Desarrollo: ET0101

CULTURA DE IGUALDAD Y PREVENCIÓN DE LA VIOLENCIA CONTRA LAS MUJERES

Sub Tema de Desarrollo: ET010101

EMPLEO IGUALITARIO PARA MUJERES

Programa Presupuestario: 020608050101

COORDINACIÓN INSTITUCIONAL PARA LA IGUALDAD DE GENERO

Proyecto: 01

DESARROLLO SOCIAL

Objetivo del Programa Presupuestario: Incluye las acciones realizadas por los gobiernos municipales que deriven de la "Ley de Igualdad de Trato y Oportunidades entre Mujeres y Hombres del Estado de México"; dirigidas a fortalecer el goce, respeto, protección y promoción de los derechos y el desarrollo integral de las mujeres y los hombres.

Dependencia General: B00

DIRECCIÓN GENERAL

Dependencia Auxiliar: 301

Unidad de Asistencia Social

Estructura del Indicador

Nombre del Indicador: PORCENTAJE DE MUJERES Y HOMBRES CAPACITADOS EN ÁREAS PRODUCTIVAS

Fórmula de Cálculo: (Número de mujeres y hombres que recibieron capacitación para el trabajo / Total de mujeres y hombres asistentes a los cursos de capacitación para el trabajo impartidos por el municipio) *100

Interpretación: Incluye las acciones realizadas por los gobiernos municipales, que deriven de la ley de igualdad de trato y oportunidades entre mujeres y hombres de Estado de México, dirigidas a fortalecer el goce, respeto, protección y promoción de los derechos y el desarrollo integral de las mujeres y los hombres.

Dimensión que atender: Eficiencia

Descripción del Factor de Comparación: Se compara con el ejercicio anterior

Ambito Geográfico: 79

Frecuencia de Medición: Trimestral

Cobertura: Mujeres y Hombres

Línea Base: 24

COMPORTAMIENTO DE LAS VARIABLES DURANTE EL TRIMESTRE 1

Variables de Indicador	Unidad de Medida	Tipo Operación	Meta Anual	AVANCE TRIMESTRAL				AVANCE ACUMULADO			
				Programada	%	Alcanzada	%	Programada	%	Alcanzada	%
NÚMERO DE MUJERES Y HOMBRES QUE RECIBIERON CAPACITACIÓN PARA EL TRABAJO	personas	sumable	332.00	83.00	25.00	104.00	31.33	83.00	25.00	104.00	31.33
TOTAL DE MUJERES Y HOMBRES ASISTENTES A LOS CURSOS DE CAPACITACIÓN PARA EL TRABAJO IMPARTIDOS POR EL MUNICIPIO	TOTAL DE MUJERES Y HOMBRES ASISTENTES A LOS CURSOS	sumable	332.00	83.00	25.00	104.00	31.33	83.00	25.00	104.00	31.33

COMPORTAMIENTO DEL INDICADOR

DESCRIPCIÓN DE LA META ANUAL

Meta Anual	Trimestre				AVANCE ACUMULADO			
	AVANCE TRIMESTRAL				AVANCE ACUMULADO			
	Programada	Alcanzada	EF %	SEMAFORO	Programada	Alcanzada	EF %	SEMAFORO
25.00	6.00	7.00	116.67	verde	6.00	7.00	116.67	verde

DESCRIPCIÓN DE RESULTADOS Y JUSTIFICACIÓN EN CASO DE VARIACIÓN SUPERIOR A +- 10 POR CIENTO RESPECTO A LO PROGRAMADO


EVALUACIÓN DEL INDICADOR

PbRM-08b FICHA TÉCNICA DE SEGUIMIENTO DE INDICADORES 2024
DE GESTIÓN O ESTRATÉGICOS

DIF


JUAN GUILLERMO ZAVALA
TITULAR DE LA
DEPENDENCIA GENERAL




JUAN DURAN ALARCÓN
TITULAR DE LA UNIDAD DE INFORMACIÓN,
PLANEACIÓN, PROGRAMACIÓN Y EVALUACIÓN

DIF
TEXCOCO 2022 · 2024
UNIDAD DE INFORMACIÓN
PLANEACIÓN
PROGRAMACIÓN
Y EVALUACIÓN
"UIPE"

PbRM-08b FICHA TÉCNICA DE SEGUIMIENTO DE INDICADORES 2024
DE GESTIÓN O ESTRATÉGICOS



Plan o Desarrollo / Eje Transversal: ET01

EJE TRANSVERSAL 1 IGUALDAD DE GENERO

Tema de Desarrollo: ET0101

CULTURA DE IGUALDAD Y PREVENCIÓN DE LA VIOLENCIA CONTRA LAS MUJERES

Sub Tema de Desarrollo: ET010101

EMPLEO IGUALITARIO PARA MUJERES

Programa Presupuestario: 020608050101

COORDINACIÓN INSTITUCIONAL PARA LA IGUALDAD DE GENERO

Proyecto: 01

DESARROLLO SOCIAL

Objetivo del Programa Presupuestario: Incluye las acciones realizadas por los gobiernos municipales que deriven de la "Ley de Igualdad de Trato y Oportunidades entre Mujeres y Hombres del Estado de México"; dirigidas a fortalecer el goce, respeto, protección y promoción de los derechos y el desarrollo integral de las mujeres y los hombres.

Dependencia General: B00

DIRECCION GENERAL

Dependencia Auxiliar: 301

Unidad de Asistencia Social

Estructura del Indicador

Nombre del Indicador: TASA DE VARIACIÓN EN EL NÚMERO DE MUJERES Y HOMBRES EN EDAD PRODUCTIVA CAPACITADOS

Fórmula de Cálculo: $((\text{Número de mujeres y hombres en edad productiva capacitados en el año actual} / \text{Número de mujeres y hombres en edad productiva capacitados en el año anterior}) - 1) * 100$

Interpretación: Incluye las acciones realizadas por los gobiernos municipales, que deriven de la ley de igualdad de trato y oportunidades entre mujeres y hombres del Estado de México dirigidas a fortalecer el goce, respeto, protección y promoción de los derechos y el desarrollo integral de las mujeres y los hombres.

Dimensión que atender: Eficiencia

Descripción del Factor de Comparación: Se compara con el ejercicio anterior

Ambito Geográfico: 79

Frecuencia de Medición: Semestral

Cobertura: Mujeres y Hombres

Línea Base: 19

COMPORTAMIENTO DE LAS VARIABLES DURANTE EL TRIMESTRE 1

Variables de Indicador	Unidad de Medida	Tipo Operación	Meta Anual	AVANCE TRIMESTRAL				AVANCE ACUMULADO			
				Programada	%	Alcanzada	%	Programada	%	Alcanzada	%
NÚMERO DE MUJERES Y HOMBRES EN EDAD PRODUCTIVA CAPACITADOS EN EL AÑO ACTUAL	Personas	sumable	247.00	65.00	26.32	88.00	35.63	65.00	26.32	88.00	35.63
NÚMERO DE MUJERES Y HOMBRES EN EDAD PRODUCTIVA CAPACITADOS EN EL AÑO ANTERIOR	personas	sumable	247.00	68.00	27.53	68.00	27.53	68.00	27.53	68.00	27.53

COMPORTAMIENTO DEL INDICADOR

DESCRIPCIÓN DE LA META ANUAL

Meta Anual	Trimestre							
	AVANCE TRIMESTRAL				AVANCE ACUMULADO			
	Programada	Alcanzada	EF %	SEMAFORO	Programada	Alcanzada	EF %	SEMAFORO
19.00	5.00	5.00	100.00	verde	5.00	5.00	100.00	verde

DESCRIPCIÓN DE RESULTADOS Y JUSTIFICACIÓN EN CASO DE VARIACIÓN SUPERIOR A + - 10 POR CIENTO RESPECTO A LO PROGRAMADO

EVALUACIÓN DEL INDICADOR

PbRM-08b FICHA TÉCNICA DE SEGUIMIENTO DE INDICADORES 2024
DE GESTIÓN O ESTRATÉGICOS

DIF
TEXCOCO 2022 - 2024


MAX GUTIÉRREZ ZAVALA
TITULAR DE LA DEPENDENCIA
GENERAL




JUAN DURÁN ALARCÓN
TITULAR DE LA UNIDAD DE INFORMACIÓN
PLANEACIÓN, PROGRAMACIÓN Y EVALUACIÓN

DIF
TEXCOCO 2022 - 2024
UNIDAD DE INFORMACIÓN
PLANEACIÓN
PROGRAMACIÓN
Y EVALUACIÓN
"UIPE"

PbRM-08b FICHA TÉCNICA DE SEGUIMIENTO DE INDICADORES 2024
DE GESTIÓN O ESTRATÉGICOS



Plan o Desarrollo / Eje Transversal: ET01

EJE TRANSVERSAL 1 IGUALDAD DE GENERO

Tema de Desarrollo: ET0101

CULTURA DE IGUALDAD Y PREVENCIÓN DE LA VIOLENCIA CONTRA LAS MUJERES

Sub Tema de Desarrollo: ET010101

EMPLEO IGUALITARIO PARA MUJERES

Programa Presupuestario: 020608050102

CULTURA DE IGUALDAD Y PREVENCIÓN DE LA VIOLENCIA DE GENERO

Proyecto: 02

DESARROLLO SOCIAL

Objetivo del Programa Presupuestario: Incorpora las actividades enfocadas a promover fomentar y consolidar la igualdad de derechos entre hombres y mujeres a través de valores de convivencia y ayuda mutua para contribuir a mejorar la situación social.

Dependencia General: B00

DIRECCION GENERAL

Dependencia Auxiliar: 301

Unidad de Asistencia Social

Estructura del Indicador

Nombre del Indicador: TASA DE VARIACION DE LA PARTICIPACION DE MUJERES Y HOMBRES EN LAS ACTIVIDADES DE LOS PROGRAMAS DE IGUALDAD, EQUIDAD Y PREVENCIÓN DE VIOLENCIA.

Fórmula de Cálculo:

Interpretación: Incorpora las actividades enfocadas a promover, fomentar y consolidar la igualdad de derechos entre hombres y mujeres, a través de valores de convivencia y ayuda mutua, para contribuir a mejorar la situación social.

Dimensión que atender: Eficiencia

Descripción del Factor de Comparación: Se compara con el ejercicio anterior

Ambito Geográfico: 79

Frecuencia de Medición: Anual

Cobertura: Mujeres y Hombres

Línea Base: 1

COMPORTAMIENTO DE LAS VARIABLES DURANTE EL TRIMESTRE 1

Variables de Indicador	Unidad de Medida	Tipo Operación	Meta Anual	AVANCE TRIMESTRAL				AVANCE ACUMULADO			
				Programada	%	Alcanzada	%	Programada	%	Alcanzada	%
NUMERO DE MUJERES Y HOMBRES QUE PARTICIPAN EN LAS ACTIVIDADES DE IGUALDAD, EQUIDAD Y PREVENCIÓN DE LA VIOLENCIA EN EL AÑO	Personas	sumable	60.00	15.00	25.00	21.00	35.00	15.00	25.00	21.00	35.00
TOTAL DE MUJERES Y HOMBRES QUE PARTICIPAN EN LAS ACTIVIDADES DE IGUALDAD, EQUIDAD Y PREVENCIÓN DE LA VIOLENCIA EN EL AÑO	Personas	sumable	1.00	0.00	0.00	0.00	0.00	0.00	0.00	0.00	0.00

COMPORTAMIENTO DEL INDICADOR

DESCRIPCIÓN DE LA META ANUAL

Meta Anual	Trimestre				AVANCE ACUMULADO			
	AVANCE TRIMESTRAL				Programada	Alcanzada	EF %	SEMAFORO
	Programada	Alcanzada	EF %	SEMAFORO				
6.00	1.00	1.00	100.00	verde	1.00	1.00	100.00	verde

DESCRIPCIÓN DE RESULTADOS Y JUSTIFICACIÓN EN CASO DE VARIACIÓN SUPERIOR A +- 10 POR CIENTO RESPECTO A LO PROGRAMADO

EVALUACIÓN DEL INDICADOR

MAX GUTIÉRREZ ZAVALA
TITULAR DE LA DEPENDENCIA GENERAL



JUAN DURÁN ALARCÓN
TITULAR DE LA UNIDAD DE INFORMACIÓN, PLANEACIÓN, PROGRAMACIÓN Y EVALUACIÓN



Fecha de Elaboración: 17/04/2024

PbRM-08b FICHA TÉCNICA DE SEGUIMIENTO DE INDICADORES 2024
DE GESTIÓN O ESTRATÉGICOS



Plan o Desarrollo / Eje Transversal: PT01

Tema de Desarrollo: PT0106

Sub Tema de Desarrollo: PT010601

Programa Presupuestario: 020608060102

Proyecto: 02

Objetivo del Programa Presupuestario: Engloba las acciones orientadas a atender las necesidades de desarrollo y bienestar de los jóvenes así como la orientación con temas relacionados con la prevención de adicciones acoso escolar (bullying); salud reproductiva y sexual.

Dependencia General: B00

Dependencia Auxiliar: 301

PILAR 1 SOCIAL MUNICIPIO SOCIALMENTE RESPONSABLE SOLIDARIO E INFLUYENTE

DESARROLLO HUMANO INCLUYENTE SIN DISCRIMINACION Y LIBRE DE VIOLENCIA

PROMOCION DE BIENESTAR NINEZ ADOLESCENCIA Y ADULTOS

BIENESTAR Y ORIENTACION JUVENIL

DESARROLLO SOCIAL

DIRECCION GENERAL

Unidad de Asistencia Social

Estructura del Indicador

Nombre del Indicador: TASA DE VARIACIÓN DE LA POBLACIÓN JUVENIL ATENDIDA A TRAVÉS DE PROGRAMAS DE ASISTENCIA SOCIAL

Fórmula de Cálculo: $((\text{Población juvenil atendida a través de programas de asistencia social en el año actual} / \text{Población Juvenil atendida a través de programas de asistencia social en el año anterior}) - 1) * 100$

Interpretación: Engloba las acciones orientadas a atender las necesidades de desarrollo y bienestar de los jóvenes, así como la orientación con temas relacionados con la prevención de adicciones, acoso escolar (bullyng), salud reproductiva y sexual.

Dimesión que atender: Eficiencia

Descripción del Factor de Comparación: Se compara con el ejercicio anterior

Ambito Geográfico: 79

Frecuencia de Medición: Anual

Cobertura: Población juvenil

Línea Base: 4

COMPORTAMIENTO DE LAS VARIABLES DURANTE EL TRIMESTRE 1

Variables de Indicador	Unidad de Medida	Tipo Operación	Meta Anual	AVANCE TRIMESTRAL				AVANCE ACUMULADO			
				Programada	%	Alcanzada	%	Programada	%	Alcanzada	%
POBLACION JUVENIL ATENDIDA A TRAVES DE PROGRAMAS DE ASISTENCIA SOCIAL EN EL AÑO ACTUAL	persona	sumable	148.00	37.00	25.00	27.00	18.24	37.00	25.00	27.00	18.24
POBLACION JUVENIL ATENDIDA A TRAVES DE PROGRAMAS DE ASISTENCIA SOCIAL EN EL AÑO ANTERIOR	persona	sumable	148.00	37.00	25.00	27.00	18.24	37.00	25.00	27.00	18.24

COMPORTAMIENTO DEL INDICADOR

DESCRIPCIÓN DE LA META ANUAL

Meta Anual	Trimestre				AVANCE ACUMULADO			
	AVANCE TRIMESTRAL			SEMAFORO	AVANCE ACUMULADO			SEMAFORO
	Programada	Alcanzada	EF %		Programada	Alcanzada	EF %	
4.00	1.00	1.00	100.00	verde	1.00	1.00	100.00	verde

DESCRIPCIÓN DE RESULTADOS Y JUSTIFICACIÓN EN CASO DE VARIACIÓN SUPERIOR A + - 10 POR CIENTO RESPECTO A LO PROGRAMADO

EVALUACIÓN DEL INDICADOR

MAX GUIRREZ ZAVALA
TITULAR DE LA DEPENDENCIA
GENERAL



JUAN DURAN ALARCÓN
TITULAR DE LA UNIDAD DE INFORMACIÓN,
PLANEACIÓN, PROGRAMACIÓN Y EVALUACIÓN



Fecha de Elaboración: 17/04/2024

PbRM-08b FICHA TÉCNICA DE SEGUIMIENTO DE INDICADORES 2024
DE GESTIÓN O ESTRATÉGICOS



Plan o Desarrollo / Eje Transversal: PT01

PILAR 1 SOCIAL MUNICIPIO SOCIALMENTE RESPONSABLE SOLIDARIO E INFLUYENTE

Tema de Desarrollo: PT0106

DESARROLLO HUMANO INCLUYENTE SIN DISCRIMINACION Y LIBRE DE VIOLENCIA

Sub Tema de Desarrollo: PT010601

PROMOCION DE BIENESTAR NINEZ ADOLESCENCIA Y ADULTOS

Programa Presupuestario: 020608060202

ASISTENCIA SOCIAL A LA JUVENTUD

Proyecto: 02

DESARROLLO SOCIAL

Objetivo del Programa Presupuestario: realización de brigadas de trabajo comunitario que atienda a sus necesidades y asimismo permita su inclusión y participación en la aportación de sus conocimientos y habilidades la solución a problemas locales.

Dependencia General: B00

DIRECCION GENERAL

Dependencia Auxiliar: 301

Unidad de Asistencia Social

Estructura del Indicador

Nombre del Indicador: PORCENTAJE DE ESPACIOS PARA EL ESPARCIMIENTO Y DEPORTIVOS REHABILITADOS

Fórmula de Cálculo: $(\text{Espacios para el esparcimiento y deportivos rehabilitados} / \text{espacios para el esparcimiento y deportivos concertados}) * 100$

Interpretación: Contempla las acciones encaminadas a disminuir los rezagos mas apremiantes para la juventud y su comunidad mediante la realización de brigadas de trabajo comunitario que atienda sus necesidades y asi mismo permita su inclusión y participación en la aportación de sus conocimientos y habilidades

Dimesión que atender: Eficiencia

Descripción del Factor de Comparación: Se compara con el ejercicio anterior

Frecuencia de Medición: Semestral

Ambito Geográfico: 79

Cobertura: población juvenil

Línea Base: 1

COMPORTAMIENTO DE LAS VARIABLES DURANTE EL TRIMESTRE 1

Variables de Indicador	Unidad de Medida	Tipo Operación	Meta Anual	AVANCE TRIMESTRAL				AVANCE ACUMULADO			
				Programada	%	Alcanzada	%	Programada	%	Alcanzada	%
ESPACIOS PARA EL ESPARCIMIENTO Y DEPORTIVOS CONCERTADOS	brigada	sumable	1.00	0.00	0.00	0.00	0.00	0.00	0.00	0.00	0.00
ESPACIOS PARA EL ESPARCIMIENTO Y DEPORTIVOS REHABILITADOS	brigada	sumable	1.00	0.00	0.00	0.00	0.00	0.00	0.00	0.00	0.00

COMPORTAMIENTO DEL INDICADOR

DESCRIPCIÓN DE LA META ANUAL

Meta Anual	Trimestre				Trimestre			
	AVANCE TRIMESTRAL				AVANCE ACUMULADO			
	Programada	Alcanzada	EF %	SEMAFORO	Programada	Alcanzada	EF %	SEMAFORO
1.00	0.00	0.00	0.00	verde	0.00	0.00	0.00	verde

DESCRIPCIÓN DE RESULTADOS Y JUSTIFICACIÓN EN CASO DE VARIACIÓN SUPERIOR A +- 10 POR CIENTO RESPECTO A LO PROGRAMADO

EVALUACIÓN DEL INDICADOR

MAX GUTIÉRREZ ZAVALA
TITULAR DE LA DEPENDENCIA GENERAL



JUAN DURÁN ALARCÓN
TITULAR DE LA UNIDAD DE INFORMACIÓN



PbRM-08b FICHA TÉCNICA DE SEGUIMIENTO DE INDICADORES 2024
DE GESTIÓN O ESTRATÉGICOS



Plan o Desarrollo / Eje Transversal: ET02

Tema de Desarrollo: ET0206

Sub Tema de Desarrollo: ET020601

Programa Presupuestario: 010502050102

Proyecto: 02

Objetivo del Programa Presupuestario: Engloba las acciones de coordinación entre la Tesorería y las dependencias y organismos municipales para determinar los proyectos de inversión y vigilar que los mismos respondan a los objetivos nacionales estatales y municipales de desarrollo.

Dependencia General: B00

Dependencia Auxiliar: 304

EJE TRANSVERSAL 2 GOBIERNO MODERNO CAPAZ Y RESPONSABLE

GESTION PARA RESULTADOS Y EVALUACION DEL DESEMPEÑO

GESTION PARA RESULTADOS Y EVALUACION DEL DESEMPEÑO

PLANEACION DE PROYECTOS PARA EL DESARROLLO SOCIAL

GOBIERNO

DIRECCION GENERAL

DIRECCION GENERAL

Planeacion

Estructura del Indicador

Nombre del Indicador: PORCENTAJE DE CUMPLIMIENTO EN LA ELABORACIÓN Y PUBLICACIÓN DEL PAE

Fórmula de Cálculo: (Elaboración y publicación del PAE / Documento programado a elaborar y publicar) * 100

Interpretación: Incluye las acciones y procedimientos necesarios para desarrollar y fortalecer las fases para la planeación, programación, presupuestación, seguimiento y evaluación programática

Dimensión que atender: Eficacia

Descripción del Factor de Comparación: Se compara con el ejercicio anterior

Ambito Geográfico: 79

Cobertura: Población del municipio

Línea Base: 1

Frecuencia de Medición: Trimestral

COMPORTAMIENTO DE LAS VARIABLES DURANTE EL TRIMESTRE 1

Variables de Indicador	Unidad de Medida	Tipo Operación	Meta Anual	AVANCE TRIMESTRAL				AVANCE ACUMULADO				
				Programada	%	Alcanzada	%	Programada	%	Alcanzada	%	
ELABORACIÓN Y PUBLICACIÓN DEL PAE	documento	sumable	1.00	0.00	0.00	0.00	0.00	0.00	0.00	0.00	0.00	0.00
DOCUMENTO PROGRAMADO A ELABORAR Y PUBLICAR	documento	sumable	1.00	0.00	0.00	0.00	0.00	0.00	0.00	0.00	0.00	0.00

COMPORTAMIENTO DEL INDICADOR

DESCRIPCIÓN DE LA META ANUAL

Meta Anual	Trimestre				AVANCE TRIMESTRAL				AVANCE ACUMULADO			
	Programada		Alcanzada		SEMAFORO		Programada		Alcanzada		SEMAFORO	
	Programada	Alcanzada	EF %	SEMAFORO	Programada	Alcanzada	EF %	SEMAFORO				
0.00	0.00	0.00	0.00	verde	0.00	0.00	0.00	verde				

DESCRIPCIÓN DE RESULTADOS Y JUSTIFICACIÓN EN CASO DE VARIACIÓN SUPERIOR A + - 10 POR CIENTO RESPECTO A LO PROGRAMADO

EVALUACIÓN DEL INDICADOR

MAX GUTIÉRREZ ZAVALA
TITULAR DE LA DEPENDENCIA GENERAL



JUAN DURÁN ALARCÓN
TITULAR DE LA UNIDAD DE INFORMACIÓN, PLANEACIÓN, PROGRAMACIÓN Y EVALUACIÓN



PbRM-08b FICHA TÉCNICA DE SEGUIMIENTO DE INDICADORES 2024
DE GESTIÓN O ESTRATÉGICOS



Plan o Desarrollo / Eje Transversal: PT01 PILAR 1 SOCIAL MUNICIPIO SOCIALMENTE RESPONSABLE SOLIDARIO E INFLUYENTE
 Tema de Desarrollo: PT0106 DESARROLLO HUMANO INCLUYENTE SIN DISCRIMINACION Y LIBRE DE VIOLENCIA
 Sub Tema de Desarrollo: PT010601 PROMOCION DE BIENESTAR NINEZ ADOLESCENCIA Y ADULTOS
 Programa Presupuestario: 020608040101 FOMENTO A LA INTEGRACION DE LA FAMILIA
 Proyecto: 01 DESARROLLO SOCIAL
 Objetivo del Programa Presupuestario: Contempla las acciones para otorgar atención, orientación y asesoría a familias sobre los procesos físicos, psicológicos, biológicos y sociales, mediante diversas actividades para mejorar la calidad de vida de sus integrantes en la esfera personal y de grupo familiar, y establecer proyectos de vida más eficaces.
 Dependencia General: B00 DIRECCION GENERAL
 Dependencia Auxiliar: 308 Area de Orientacion Familiar

Estructura del Indicador

Nombre del Indicador: PROMEDIO DE PARTICIPANTES EN TALLERES Y/O PLÁTICAS DIRIGIDAS A FAMILIAS VULNERABLES

Fórmula de Cálculo: (Número de personas que asisten a los talleres y pláticas / Total de pláticas y talleres realizados)

Interpretación: Contempla las acciones para otorgar atención, orientación y asesoría a familias sobre los procesos físicos, psicológicos, biológicos y sociales, mediante diversas actividades par amejorar la calidad de vida de sus integrantes en la esfera personal y de grupo familiar, y establecer proyectos de vida mas eficaces.

Dimensión que atender: Eficiencia

Descripción del Factor de Comparación: Se compara con el ejercicio anterior

Ambito Geográfico: 79

Frecuencia de Medición: Trimestral

Cobertura: Familias

Linea Base: 561

COMPORTAMIENTO DE LAS VARIABLES DURANTE EL TRIMESTRE 1

Variables de Indicador	Unidad de Medida	Tipo Operación	Meta Anual	AVANCE TRIMESTRAL				AVANCE ACUMULADO			
				Programada	%	Alcanzada	%	Programada	%	Alcanzada	%
TOTAL DE PLÁTICAS Y TALLERES REALIZADOS	Cursos	sumable	24.00	6.00	25.00	6.00	25.00	6.00	25.00	6.00	25.00
NÚMERO DE PERSONAS QUE ASISTEN A LOS TALLERES Y PLÁTICAS	persona	sumable	561.00	140.00	24.96	161.00	28.70	140.00	24.96	161.00	28.70

COMPORTAMIENTO DEL INDICADOR

DESCRIPCIÓN DE LA META ANUAL

Meta Anual	Trimestre				AVANCE ACUMULADO			
	AVANCE TRIMESTRAL			SEMAFORO	AVANCE ACUMULADO			SEMAFORO
	Programada	Alcanzada	EF %		Programada	Alcanzada	EF %	
561.00	140.00	161.00	115.00	verde	140.00	161.00	115.00	verde

DESCRIPCIÓN DE RESULTADOS Y JUSTIFICACIÓN EN CASO DE VARIACIÓN SUPERIOR A + - 10 POR CIENTO RESPECTO A LO PROGRAMADO

EVALUACIÓN DEL INDICADOR

MAX GUTIÉRREZ ZAVALA
TITULAR DE LA DEPENDENCIA GENERAL



JUAN DURÁN ALCARÓN
TITULAR DE LA UNIDAD DE INFORMACIÓN,

Fecha de Elaboración: 17/04/2024



Página 12 de 58

PbRM-08b FICHA TÉCNICA DE SEGUIMIENTO DE INDICADORES 2024
DE GESTIÓN O ESTRATÉGICOS



Plan o Desarrollo / Eje Transversal: PT01

Tema de Desarrollo: PT0106

Sub Tema de Desarrollo: PT010601

Programa Presupuestario: 020608040101

Proyecto: 01

Objetivo del Programa Presupuestario: Contempla las acciones para otorgar atención orientación y asesoría a familias sobre los procesos físicos psicológicos biológicos y sociales mediante diversas actividades para mejorar la calidad de vida de sus integrantes en la esfera personal y de grupo familiar y establecer proyectos de vida más eficaces.

Dependencia General: B00

Dependencia Auxiliar: 308

PILAR 1 SOCIAL MUNICIPIO SOCIALMENTE RESPONSABLE SOLIDARIO E INFLUYENTE

DESARROLLO HUMANO INCLUYENTE SIN DISCRIMINACION Y LIBRE DE VIOLENCIA

PROMOCION DE BIENESTAR NINEZ ADOLESCENCIA Y ADULTOS

FOMENTO A LA INTEGRACION DE LA FAMILIA

DESARROLLO SOCIAL

DIRECCION GENERAL

Area de Orientacion Familiar

Estructura del Indicador

Nombre del Indicador: PORCENTAJE DE PLÁTICAS Y/O TALLERES DIRIGIDOS A FAMILIAS VULNERABLES REALIZADOS

Fórmula de Cálculo: (Número de pláticas y/o talleres dirigidos a familias vulnerables realizados / Total de pláticas y/o talleres dirigidos a familias vulnerables programados) *100

Interpretación: Contempla las acciones para otorgar atención, orientación y asesoría a familias sobre los procesos físicos, psicológicos, biológicos y sociales, mediante diversas actividades par amejorar la calidad de vida de sus integrantes en la esfera personal y de grupo familiar, y establecer proyectos de vida mas eficaces.

Dimesión que atender: Eficiencia

Descripción del Factor de Comparación: Se compara con el ejercicio anterior

Ambito Geográfico: 79

Frecuencia de Medición: Trimestral

Cobertura: Familias

Línea Base: 24

COMPORTAMIENTO DE LAS VARIABLES DURANTE EL TRIMESTRE 1

Variables de Indicador	Unidad de Medida	Tipo Operación	Meta Anual	AVANCE TRIMESTRAL				AVANCE ACUMULADO			
				Programada	%	Alcanzada	%	Programada	%	Alcanzada	%
NÚMERO DE PLÁTICAS Y/O TALLERES DIRIGIDOS A FAMILIAS VULNERABLES REALIZADOS	curso	sumable	24.00	6.00	25.00	6.00	25.00	6.00	25.00	6.00	25.00
TOTAL DE PLÁTICAS Y/O TALLERES DIRIGIDOS A FAMILIAS VULNERABLES PROGRAMADOS	curso	sumable	24.00	6.00	25.00	6.00	25.00	6.00	25.00	6.00	25.00

COMPORTAMIENTO DEL INDICADOR

DESCRIPCIÓN DE LA META ANUAL

Meta Anual	Trimestre				AVANCE ACUMULADO			
	AVANCE TRIMESTRAL				SEMAFORO			
	Programada	Alcanzada	EF %	SEMAFORO	Programada	Alcanzada	EF %	SEMAFORO
24.00	6.00	6.00	100.00	verde	6.00	6.00	100.00	verde

DESCRIPCIÓN DE RESULTADOS Y JUSTIFICACIÓN EN CASO DE VARIACIÓN SUPERIOR A + - 10 POR CIENTO RESPECTO A LO PROGRAMADO

EVALUACIÓN DEL INDICADOR

PbRM-08b FICHA TÉCNICA DE SEGUIMIENTO DE INDICADORES 2024
DE GESTIÓN O ESTRATÉGICOS




MAX GUTIERREZ ZAVALA
TITULAR DE LA DEPENDENCIA
GENERAL




JUAN DURAN ALARCÓN
TITULAR DE LA UNIDAD DE INFORMACIÓN,
PLANEACIÓN, PROGRAMACIÓN Y EVALUACIÓN



PbRM-08b FICHA TÉCNICA DE SEGUIMIENTO DE INDICADORES 2024
DE GESTIÓN O ESTRATÉGICOS



Plan o Desarrollo / Eje Transversal: PT01

Tema de Desarrollo: PT0106

Sub Tema de Desarrollo: PT010601

Programa Presupuestario: 020608040106

Proyecto: 06

Objetivo del Programa Presupuestario: Incluye aquellas actividades enfocadas a disminuir la aparición de trastornos emocionales y conductuales en la población tratando de incidir en las causas familiares individuales y sociales; incorpora las acciones orientadas a la atención de enfermedades

Dependencia General: B00

Dependencia Auxiliar: 308

PILAR 1 SOCIAL MUNICIPIO SOCIALMENTE RESPONSABLE SOLIDARIO E INFLUYENTE

DESARROLLO HUMANO INCLUYENTE SIN DISCRIMINACION Y LIBRE DE VIOLENCIA

PROMOCION DE BIENESTAR NINEZ ADOLESCENCIA Y ADULTOS

ORIENTACION Y ATENCION PSICOLOGICA Y PSIQUIATRICA

DESARROLLO SOCIAL

DIRECCION GENERAL

Area de Orientacion Familiar

Area de Orientacion Familiar

Estructura del Indicador

Nombre del Indicador: PORCENTAJE DE CONSULTAS DE APOYO PSICOLÓGICO OTORGADAS

Fórmula de Cálculo: (Número de consultas de apoyo psicológico otorgadas / Total de consultas de apoyo psicológico programadas) *100

Interpretación: Incluye aquellas actividades enfocadas a disminuir la aparición de transtornos emocionales y conductuales en la población, tratando de incidir en las causas familiares, individuales y sociales; incorpora las acciones orientadas a la atención de

Dimensión que atender: Eficacia

Descripción del Factor de Comparación: Se compara con el ejercicio anterior

Ambito Geográfico: 79

Frecuencia de Medición: Trimestral

Cobertura: Familias

Línea Base: 1395

COMPORTAMIENTO DE LAS VARIABLES DURANTE EL TRIMESTRE 1

Variables de Indicador	Unidad de Medida	Tipo Operación	Meta Anual	AVANCE TRIMESTRAL				AVANCE ACUMULADO			
				Programada	%	Alcanzada	%	Programada	%	Alcanzada	%
TOTAL DE CONSULTAS DE APOYO PSICOLÓGICO PROGRAMADAS	consulta	sumable	1,510.00	410.00	27.15	409.00	27.09	410.00	27.15	409.00	27.09
NÚMERO DE CONSULTAS DE APOYO PSICOLÓGICO OTORGADAS	consulta	sumable	1,510.00	410.00	27.15	409.00	27.09	410.00	27.15	409.00	27.09

COMPORTAMIENTO DEL INDICADOR

DESCRIPCIÓN DE LA META ANUAL

Meta Anual	Trimestre				AVANCE ACUMULADO				
	AVANCE TRIMESTRAL				SEMAFORO	AVANCE ACUMULADO			
	Programada	Alcanzada	EF %	SEMAFORO		Programada	Alcanzada	EF %	SEMAFORO
1,510.00	410.00	409.00	99.76	verde	410.00	409.00	99.80	verde	

DESCRIPCIÓN DE RESULTADOS Y JUSTIFICACIÓN EN CASO DE VARIACIÓN SUPERIOR A +- 10 POR CIENTO RESPECTO A LO PROGRAMADO

EVALUACIÓN DEL INDICADOR

MAX GUTIERREZ ZAVALA
TITULAR DE LA DEPENDENCIA
GENERAL



JUAN DURAN ALARCÓN
TITULAR DE LA UNIDAD DE INFORMACIÓN,
PLANEACIÓN, PROGRAMACIÓN Y EVALUACIÓN



PbRM-08b FICHA TÉCNICA DE SEGUIMIENTO DE INDICADORES 2024
DE GESTIÓN O ESTRATÉGICOS



Plan o Desarrollo / Eje Transversal: PT01
Tema de Desarrollo: PT0106
Sub Tema de Desarrollo: PT010601
Programa Presupuestario: 020608040106
Proyecto: 06

PILAR 1 SOCIAL MUNICIPIO SOCIALMENTE RESPONSABLE SOLIDARIO E INFLUYENTE
DESARROLLO HUMANO INCLUYENTE SIN DISCRIMINACION Y LIBRE DE VIOLENCIA
PROMOCION DE BIENESTAR NINEZ ADOLESCENCIA Y ADULTOS
ORIENTACION Y ATENCION PSICOLOGICA Y PSIQUIATRICA
DESARROLLO SOCIAL

Objetivo del Programa Presupuestario: Incluye aquellas actividades enfocadas a disminuir la aparición de trastornos emocionales y conductuales en la población tratando de incidir en las causas familiares individuales y sociales; incorpora las acciones orientadas a la atención de enfermedades
Dependencia General: B00 DIRECCION GENERAL
Dependencia Auxiliar: 308 Area de Orientacion Familiar

Estructura del Indicador

Nombre del Indicador: PORCENAJE DE SERVICIOS PSICOLÓGICOS A FAMILIAS EN SITUACIÓN DE VULNERABILIDAD OTORGADOS
Fórmula de Cálculo: (Número de servicios psicológicos a familias en situación de vulnerabilidad brindados / Total de servicios psicológicos a familias en situación de vulnerabilidad programados) *100
Interpretación: Incluye aquellas actividades enfocadas a disminuir la aparición de transtornos emocionales y conductuales en la población, tratando de incidir en las causas familiares, individuales y sociales; incorpora las acciones orientadas a la atención de
Dimensión que atender: Eficiencia

Descripción del Factor de Comparación: Se compara con el ejercicio anterior
Ambito Geográfico: 79
Cobertura: Familias
Linea Base: 7

Frecuencia de Medición: Trimestral

COMPORTAMIENTO DE LAS VARIABLES DURANTE EL TRIMESTRE 1

Variables de Indicador	Unidad de Medida	Tipo Operación	Meta Anual	AVANCE TRIMESTRAL				AVANCE ACUMULADO			
				Programada	%	Alcanzada	%	Programada	%	Alcanzada	%
NOMERO DE SERVICIOS PSICOLOGICOS A FAMILIAS EN SITUACION DE VULNERABILIDAD BRINDADOS	capacitacion	sumable	7.00	2.00	28.57	2.00	28.57	2.00	28.57	2.00	28.57
TOTAL DE SERVICIOS PSICOLOGICOS A FAMILIAS EN SITUACION DE VULNERABILIDAD PROGRAMADOS	curso	sumable	7.00	2.00	28.57	2.00	28.57	2.00	28.57	2.00	28.57

COMPORTAMIENTO DEL INDICADOR

DESCRIPCIÓN DE LA META ANUAL

Meta Anual	Trimestre							
	AVANCE TRIMESTRAL				AVANCE ACUMULADO			
	Programada	Alcanzada	EF %	SEMAFORO	Programada	Alcanzada	EF %	SEMAFORO
7.00	2.00	2.00	100.00	verde	2.00	2.00	100.00	verde

DESCRIPCIÓN DE RESULTADOS Y JUSTIFICACIÓN EN CASO DE VARIACIÓN SUPERIOR A + - 10 POR CIENTO RESPECTO A LO PROGRAMADO

EVALUACIÓN DEL INDICADOR

MAX GUTIÉRREZ ZAVALA
TITULAR DE LA DEPENDENCIA GENERAL



JUAN DURÁN ALARCÓN
TITULAR DE LA UNIDAD DE INFORMACIÓN, PLANEACIÓN, PROGRAMACIÓN Y EVALUACIÓN



Fecha de Elaboración: 17/04/2024

PbRM-08b FICHA TÉCNICA DE SEGUIMIENTO DE INDICADORES 2024
DE GESTIÓN O ESTRATÉGICOS



Plan o Desarrollo / Eje Transversal: PT01
Tema de Desarrollo: PT0106
Sub Tema de Desarrollo: PT010601
Programa Presupuestario: 020608060103
Proyecto: 03

PILAR 1 SOCIAL MUNICIPIO SOCIALMENTE RESPONSABLE SOLIDARIO E INFLUYENTE
DESARROLLO HUMANO INCLUYENTE SIN DISCRIMINACION Y LIBRE DE VIOLENCIA
PROMOCION DE BIENESTAR NINEZ ADOLESCENCIA Y ADULTOS
PROMOCION DEL DESARROLLO INTEGRAL DEL ADOLESCENTE
DESARROLLO SOCIAL
DIRECCION GENERAL
Area de Orientacion Familiar

Objetivo del Programa Presupuestario: Incorpora las actividades de promoción que permiten brindar más y mejores oportunidades a los jóvenes para alcanzar su pleno desarrollo en una forma integral con el fin de que se incorporen a los diferentes ámbitos de la sociedad.
Dependencia General: B00
Dependencia Auxiliar: 308

Estructura del Indicador

Nombre del Indicador: PORCENTAJE DE ACTIVIDADES ENFOCADAS A LA PREVENCIÓN DE ADICCIONES REALIZADAS
(Actividades enfocadas a la prevención de adicciones realizadas/Actividades enfocadas a la prevención de adicciones programadas) *100
Fórmula de Cálculo:
Interpretación: Incorpora las actividades de promoción que permiten brindar más y mejores oportunidades a los jóvenes para alcanzar su pleno desarrollo en una forma integral, con el fin de que se incorporen a los diferentes ámbitos de la sociedad
Dimensión que atender: Eficiencia
Descripción del Factor de Comparación: Se compara con el ejercicio anterior
Ambito Geográfico: 79
Cobertura: Población juvenil
Linea Base: 990

Frecuencia de Medición: Semestral

COMPORTAMIENTO DE LAS VARIABLES DURANTE EL TRIMESTRE 1

Variables de Indicador	Unidad de Medida	Tipo Operación	Meta Anual	AVANCE TRIMESTRAL				AVANCE ACUMULADO			
				Programada	%	Alcanzada	%	Programada	%	Alcanzada	%
ACTIVIDADES ENFOCADAS A LA PREVENCIÓN DE ADICCIONES REALIZADAS	orientaciones	sumable	990.00	260.00	26.26	260.00	26.26	260.00	26.26	260.00	26.26
ACTIVIDADES ENFOCADAS A LA PREVENCIÓN DE ADICCIONES PROGRAMADAS	orientaciones	sumable	990.00	260.00	26.26	260.00	26.26	260.00	26.26	260.00	26.26

COMPORTAMIENTO DEL INDICADOR

DESCRIPCIÓN DE LA META ANUAL

Meta Anual	Trimestre				AVANCE ACUMULADO			
	AVANCE TRIMESTRAL				AVANCE ACUMULADO			
	Programada	Alcanzada	EF %	SEMAFORO	Programada	Alcanzada	EF %	SEMAFORO
990.00	260.00	260.00	100.00	verde	260.00	260.00	100.00	verde

DESCRIPCIÓN DE RESULTADOS Y JUSTIFICACIÓN EN CASO DE VARIACIÓN SUPERIOR A + - 10 POR CIENTO RESPECTO A LO PROGRAMADO

EVALUACIÓN DEL INDICADOR

MAX GUTIÉRREZ ZAVALA
TITULAR DE LA DEPENDENCIA GENERAL



JUAN DURAN ALARCÓN
TITULAR DE LA UNIDAD DE INFORMACIÓN, PLANEACIÓN, PROGRAMACIÓN Y EVALUACIÓN



PbRM-08b FICHA TÉCNICA DE SEGUIMIENTO DE INDICADORES 2024
DE GESTIÓN O ESTRATÉGICOS



Plan o Desarrollo / Eje Transversal: PT01
Tema de Desarrollo: PT0106
Sub Tema de Desarrollo: PT010601
Programa Presupuestario: 020608060104
Proyecto: 04

PILAR 1 SOCIAL MUNICIPIO SOCIALMENTE RESPONSABLE SOLIDARIO E INFLUYENTE
DESARROLLO HUMANO INCLUYENTE SIN DISCRIMINACION Y LIBRE DE VIOLENCIA
PROMOCION DE BIENESTAR NINEZ ADOLESCENCIA Y ADULTOS
ATENCIÓN INTEGRAL PARA LA EDUCACION DEL EMBARAZO ADOLESCENTE
DESARROLLO SOCIAL

Objetivo del Programa Presupuestario: Comprende las acciones enfocadas a difundir asistir y prevenir el embarazo en los adolescentes en la sociedad concientizándolos en la afectación del embarazo no deseado por temas de salud educación proyecto de vida relaciones sociales y culturales así como en la economía.

Dependencia General: B00 DIRECCION GENERAL
Dependencia Auxiliar: 308 Area de Orientacion Familiar

Estructura del Indicador

Nombre del Indicador: PORCENTAJE DE LA POBLACIÓN JUVENIL QUE ES BENEFICIADA CON PROGRAMAS DE ASISTENCIA

Fórmula de Cálculo: (Población juvenil beneficiada con programas de asistencia social/Población juvenil del municipio) *100

Interpretación: Comprende las acciones enfocadas a difundir, asistir y prevenir el embarazo en los adolescentes en la sociedad, concientizándolos en la afectación del embarazo no deseado por temas de salud, educación, proyecto de vida, relaciones sociales y culturales

Dimensión que atender: Eficiencia

Descripción del Factor de Comparación: Se compara con el ejercicio anterior

Ambito Geográfico: 79

Frecuencia de Medición: Anual

Cobertura: Población juvenil

Línea Base: 6

COMPORTAMIENTO DE LAS VARIABLES DURANTE EL TRIMESTRE 1

Variables de Indicador	Unidad de Medida	Tipo Operación	Meta Anual	AVANCE TRIMESTRAL				AVANCE ACUMULADO			
				Programada	%	Alcanzada	%	Programada	%	Alcanzada	%
POBLACION JUVENIL BENEFICIADA CON PROGRAMAS DE ASISTENCIA SOCIAL	personas	sumable	578.00	25.00	4.33	22.00	3.81	25.00	4.33	22.00	3.81
POBLACION JUVENIL DEL MUNICIPIO	personas	sumable	578.00	144.00	24.91	22.00	3.81	144.00	24.91	22.00	3.81

COMPORTAMIENTO DEL INDICADOR

DESCRIPCIÓN DE LA META ANUAL

Meta Anual	Trimestre				Trimestre			
	AVANCE TRIMESTRAL				AVANCE ACUMULADO			
	Programada	Alcanzada	EF %	SEMAFORO	Programada	Alcanzada	EF %	SEMAFORO
6.00	1.00	1.00	100.00	verde	1.00	1.00	100.00	verde

DESCRIPCIÓN DE RESULTADOS Y JUSTIFICACIÓN EN CASO DE VARIACIÓN SUPERIOR A +- 10 POR CIENTO RESPECTO A LO PROGRAMADO

EVALUACIÓN DEL INDICADOR

MAX GUTIÉRREZ ZAVALA
TITULAR DE LA DEPENDENCIA GENERAL



JUAN DURÁN ALARCÓN
TITULAR DE LA UNIDAD DE INFORMACIÓN, PLANEACIÓN, PROGRAMACIÓN Y EVALUACIÓN



PbRM-08b FICHA TÉCNICA DE SEGUIMIENTO DE INDICADORES 2024
DE GESTIÓN O ESTRATÉGICOS



Plan o Desarrollo / Eje Transversal: PT01

Tema de Desarrollo: PT0106

Sub Tema de Desarrollo: PT010601

Programa Presupuestario: 020608060105

Proyecto: 05

Objetivo del Programa Presupuestario: Incluye las acciones orientadas a mejorar la salud de manera integral (conjunta educación sexual salud reproductiva y servicios asistenciales) incluye capacitación en y para el trabajo así como opciones educativas para coadyuvar a mejorar las oportunidades de desarrollo de las madres adolescentes.

Dependencia General: B00

Dependencia Auxiliar: 308

PILAR 1 SOCIAL MUNICIPIO SOCIALMENTE RESPONSABLE SOLIDARIO E INFLUYENTE

DESARROLLO HUMANO INCLUYENTE SIN DISCRIMINACION Y LIBRE DE VIOLENCIA

PROMOCION DE BIENESTAR NINEZ ADOLESCENCIA Y ADULTOS

ATENCION INTEGRAL A LA MADRE ADOLESCENTE

DESARROLLO SOCIAL

DIRECCION GENERAL

Area de Orientacion Familiar

DIRECCION GENERAL

Area de Orientacion Familiar

Estructura del Indicador

Nombre del Indicador: PORCENTAJE DE APOYOS A PROYECTOS DE JÓVENES EMPRENDEDORES OTORGADOS

Fórmula de Cálculo: (Apoyos a proyectos de jóvenes emprendedores otorgados/Apoyos a proyectos de jóvenes emprendedores programados) *100

Interpretación: Incluye las acciones orientadas a mejorar la salud de manera integral (conjunta educación sexual, salud reproductiva y servicios asistenciales)

Dimensión que atender: Eficiencia

Descripción del Factor de Comparación: Se compara con el ejercicio anterior

Ambito Geográfico: 79

Frecuencia de Medición: Semestral

Cobertura: Población juvenil

Línea Base: 11

COMPORTAMIENTO DE LAS VARIABLES DURANTE EL TRIMESTRE 1

Variables de Indicador	Unidad de Medida	Tipo Operación	Meta Anual	AVANCE TRIMESTRAL				AVANCE ACUMULADO			
				Programada	%	Alcanzada	%	Programada	%	Alcanzada	%
APOYOS A PROYECTOS DE JÓVENES EMPRENDEDORES OTORGADOS	sesiones	personas	11.00	2.00	18.18	2.00	18.18	2.00	18.18	2.00	18.18
APOYOS A PROYECTOS DE JÓVENES EMPRENDEDORES PROGRAMADOS	sesiones	sumable	11.00	2.00	18.18	2.00	18.18	2.00	18.18	2.00	18.18

COMPORTAMIENTO DEL INDICADOR

DESCRIPCIÓN DE LA META ANUAL

Meta Anual	Trimestre				AVANCE ACUMULADO			
	AVANCE TRIMESTRAL			SEMAFORO	AVANCE ACUMULADO			SEMAFORO
	Programada	Alcanzada	EF %		Programada	Alcanzada	EF %	
11.00	2.00	2.00	100.00	verde	2.00	2.00	100.00	verde

DESCRIPCIÓN DE RESULTADOS Y JUSTIFICACIÓN EN CASO DE VARIACIÓN SUPERIOR A + - 10 POR CIENTO RESPECTO A LO PROGRAMADO

EVALUACIÓN DEL INDICADOR

MAX GUTIÉRREZ ZAVALA
TITULAR DE LA DEPENDENCIA
GENERAL



JUAN DURÁN ALARCÓN
TITULAR DE LA UNIDAD DE INFORMACIÓN,
PLANEACIÓN, PROGRAMACIÓN Y EVALUACIÓN



PbRM-08b FICHA TÉCNICA DE SEGUIMIENTO DE INDICADORES 2024
DE GESTIÓN O ESTRATÉGICOS



Plan o Desarrollo / Eje Transversal: PT01

Tema de Desarrollo: PT0102

Sub Tema de Desarrollo: PT010201

Programa Presupuestario: 020506030101

Proyecto: 01

PILAR 1 SOCIAL MUNICIPIO SOCIALMENTE RESPONSABLE SOLIDARIO E INFLUYENTE

ALIMENTACION Y NUTRICION PARA LAS FAMILIAS

ALIMENTACION Y NUTRICION PARA LAS FAMILIAS

DESAYUNOS ESCOLARES

DESARROLLO SOCIAL

Objetivo del Programa Presupuestario: Incluye acciones de los Sistemas Municipales DIF enfocadas a la mejora del estado de nutrición de los niños en edad preescolar y escolar que sean diagnosticados con desnutrición o en riesgo a través de la entrega de desayunos escolares fríos o raciones vespertinas en planteles escolares públicos ubicados principalmente en zonas indígenas rurales y urbano marginadas del territorio

Dependencia General: B00

DIRECCION GENERAL

Dependencia Auxiliar: 311

Area de Servicios Nutricionales

Estructura del Indicador

Nombre del Indicador: PORCENTAJE DE ESCUELAS BENEFICIARIAS CON DESAYUNOS ESCOLARES

Fórmula de Cálculo: (Escuelas beneficiarias del municipio con el programa de desayunos escolares/Total de escuelas de nivel escolar y preescolar del municipio) *100

Interpretación: Incluye acciones de los Sistemas Municipales DIF enfocadas a la mejora del estado de nutrición del los niños en edad preescolar y escolar que sean diagnosticados con desnutrición o en riesgo, a través de la entrega de desayunos escolares fríos o raciones vespertinas en planteles escolares públicos

Dimensión que atender: Eficiencia

Descripción del Factor de Comparación: Se compara con el ejercicio anterior

Ambito Geográfico: 79

Frecuencia de Medición: Semestral

Cobertura: Niñas y Niños

Línea Base: 81

COMPORTAMIENTO DE LAS VARIABLES DURANTE EL TRIMESTRE 1

Variables de Indicador	Unidad de Medida	Tipo Operación	Meta Anual	AVANCE TRIMESTRAL				AVANCE ACUMULADO			
				Programada	%	Alcanzada	%	Programada	%	Alcanzada	%
ESCUELAS BENEFICIARIAS DEL MUNICIPIO CON EL PROGRAMA DE DESAYUNOS ESCOLARES	escuelas	no sumable	84.00	84.00	100.00	84.00	100.00	84.00	100.00	84.00	100.00
TOTAL DE ESCUELAS DE EDUCACION BASICA UBICADAS EN LOCALIDADES DE ALTA Y MUY ALTA MARGINACION DEL MUNICIPIO	escuela	no sumable	0.00	0.00	0.00	0.00	0.00	0.00	0.00	0.00	0.00

COMPORTAMIENTO DEL INDICADOR

DESCRIPCIÓN DE LA META ANUAL

Meta Anual	Trimestre				AVANCE ACUMULADO			
	AVANCE TRIMESTRAL				SEMAFORO			
	Programada	Alcanzada	EF %	SEMAFORO	Programada	Alcanzada	EF %	SEMAFORO
84.00	84.00	84.00	100.00	verde	84.00	84.00	100.00	verde


DESCRIPCIÓN DE RESULTADOS Y JUSTIFICACIÓN EN CASO DE VARIACIÓN SUPERIOR A + - 10 POR CIENTO RESPECTO A LO PROGRAMADO

EVALUACIÓN DEL INDICADOR

PbRM-08b FICHA TÉCNICA DE SEGUIMIENTO DE INDICADORES 2024
DE GESTIÓN O ESTRATÉGICOS


MAX GUTIÉRREZ ZAVALA
TITULAR DE LA DEPENDENCIA
GENERAL




JUAN DURÁN ALARCÓN
TITULAR DE LA UNIDAD DE INFORMACIÓN,
PLANEACIÓN, PROGRAMACIÓN Y EVALUACIÓN



PbRM-08b FICHA TÉCNICA DE SEGUIMIENTO DE INDICADORES 2024
DE GESTIÓN O ESTRATÉGICOS



Plan o Desarrollo / Eje Transversal: PT01

PILAR 1 SOCIAL MUNICIPIO SOCIALMENTE RESPONSABLE SOLIDARIO E INFLUYENTE

Tema de Desarrollo: PT0102

ALIMENTACION Y NUTRICION PARA LAS FAMILIAS

Sub Tema de Desarrollo: PT010201

ALIMENTACION Y NUTRICION PARA LAS FAMILIAS

Programa Presupuestario: 020506030101

DESAYUNOS ESCOLARES

Proyecto: 01

DESARROLLO SOCIAL

Objetivo del Programa Presupuestario: Incluye acciones de los Sistemas Municipales DIF enfocadas a la mejora del estado de nutrición de los niños en edad preescolar y escolar que sean diagnosticados con desnutrición o en riesgo a través de la entrega de desayunos escolares fríos o raciones vespertinas en planteles escolares públicos ubicados principalmente en zonas indígenas rurales y urbano marginadas del territorio

Dependencia General: B00

DIRECCION GENERAL

Dependencia Auxiliar: 311

Area de Servicios Nutricionales

Estructura del Indicador

Nombre del Indicador: PORCENTAJE DE DESAYUNOS ESCOLARES ENTREGADOS A LA POBLACIÓN INFANTIL DEL MUNICIPIO

Fórmula de Cálculo: (Desayunos escolares entregados a la población infantil del municipio/Desayunos escolares programados a entregar) *100

Interpretación: Incluye acciones de los Sistemas Municipales DIF enfocadas a la mejora del estado de nutrición del los niños en edad preescolar y escolar que sean diagnosticados con desnutrición o en riesgo, a través de la entrega de desayunos escolares fríos o raciones vespertinas en planteles escolares públicos

Dimensión que atender: Eficiencia

Descripción del Factor de Comparación: Se compara con el ejercicio anterior

Ambito Geográfico: 79

Frecuencia de Medición: Trimestral

Cobertura: Niñas y Niños

Línea Base: 1,378,497.00

COMPORTAMIENTO DE LAS VARIABLES DURANTE EL TRIMESTRE 1

Variables de Indicador	Unidad de Medida	Tipo Operación	Meta Anual	AVANCE TRIMESTRAL				AVANCE ACUMULADO			
				Programada	%	Alcanzada	%	Programada	%	Alcanzada	%
DESAYUNOS ESCOLARES ENTREGADOS A LA POBLACION INFANTIL DEL MUNICIPIO	desayuno	sumable	1,051,400.00	#####	38.32	#####	35.69	#####	38.32	#####	35.69
DESAYUNOS ESCOLARES PROGRAMADOS A ENTREGAR	desayunos	sumable	1,051,400.00	#####	38.32	#####	35.69	#####	38.32	#####	35.69

COMPORTAMIENTO DEL INDICADOR

DESCRIPCIÓN DE LA META ANUAL

Meta Anual	Trimestre				AVANCE ACUMULADO			
	AVANCE TRIMESTRAL			SEMAFORO	AVANCE ACUMULADO			SEMAFORO
	Programada	Alcanzada	EF %		Programada	Alcanzada	EF %	
1,051,400.00	402,945.00	375,214.00	93.12	verde	402,945.00	375,214.00	112.56	verde

DESCRIPCIÓN DE RESULTADOS Y JUSTIFICACIÓN EN CASO DE VARIACIÓN SUPERIOR A + - 10 POR CIENTO RESPECTO A LO PROGRAMADO

EVALUACIÓN DEL INDICADOR

MAX CHIRRE ZAVALA
TITULAR DE LA DEPENDENCIA



JUAN D'JUAN ALARCÓN
TITULAR DE LA UNIDAD DE INFORMACIÓN,



PbRM-08b FICHA TÉCNICA DE SEGUIMIENTO DE INDICADORES 2024
DE GESTIÓN O ESTRATÉGICOS



Plan o Desarrollo / Eje Transversal: PT01

PILAR 1 SOCIAL MUNICIPIO SOCIALMENTE RESPONSABLE SOLIDARIO E INFLUYENTE

Tema de Desarrollo: PT0102

ALIMENTACION Y NUTRICION PARA LAS FAMILIAS

Sub Tema de Desarrollo: PT010201

ALIMENTACION Y NUTRICION PARA LAS FAMILIAS

Programa Presupuestario: 020506030101

DESAYUNOS ESCOLARES

Proyecto: 01

DESARROLLO SOCIAL

Objetivo del Programa Presupuestario: Incluye acciones de los Sistemas Municipales DIF enfocadas a la mejora del estado de nutrición de los niños en edad preescolar y escolar que sean diagnosticados con desnutrición o en riesgo a través de la entrega de desayunos escolares fríos o raciones vespertinas en planteles escolares públicos ubicados principalmente en zonas indígenas rurales y urbano marginadas del territorio

Dependencia General: B00

DIRECCION GENERAL

Dependencia Auxiliar: 311

Area de Servicios Nutricionales

Estructura del Indicador

Nombre del Indicador: TASA DE VARIACIÓN EN EL NÚMERO DE NIÑOS EN CONDICIONES DE MALNUTRICIÓN

Fórmula de Cálculo: $((\text{Niños en condiciones de malnutrición en el año actual} / \text{Niños en condiciones de malnutrición en el año anterior}) - 1) * 100$

Interpretación: Incluye acciones de los Sistemas Municipales DIF enfocadas a la mejora del estado de nutrición del los niños en edad preescolar y escolar que sean diagnosticados con desnutrición o en riesgo, a través de la entrega de desayunos escolares fríos o raciones vespertinas en planteles escolares públicos

Dimesión que atender: Eficiencia

Descripción del Factor de Comparación: Se compara con el ejercicio anterior

Ambito Geográfico: 79

Frecuencia de Medición: Anual

Cobertura: Niñas y Niños

Linea Base: 7955

COMPORTAMIENTO DE LAS VARIABLES DURANTE EL TRIMESTRE 1

Variables de Indicador	Unidad de Medida	Tipo Operación	Meta Anual	AVANCE TRIMESTRAL				AVANCE ACUMULADO			
				Programada	%	Alcanzada	%	Programada	%	Alcanzada	%
NIÑOS EN CONDICIONES DE MALNUTRICIÓN EN EL AÑO ANTERIOR	Niños	no sumable	7,955.00	7,955.00	100.00	7,955.00	100.00	7,955.00	100.00	7,955.00	100.00
NIÑOS EN CONDICIONES DE MALNUTRICIÓN EN EL AÑO ACTUAL	Niños	no sumable	7,965.00	7,965.00	100.00	7,965.00	100.00	7,965.00	100.00	7,965.00	100.00

COMPORTAMIENTO DEL INDICADOR

DESCRIPCIÓN DE LA META ANUAL

Meta Anual	Trimestre				AVANCE ACUMULADO			
	AVANCE TRIMESTRAL			SEMAFORO	AVANCE ACUMULADO			SEMAFORO
	Programada	Alcanzada	EF %		Programada	Alcanzada	EF %	
7,965.00	7,965.00	7,965.00	100.00	verde	7,965.00	7,965.00	100.36	verde

DESCRIPCIÓN DE RESULTADOS Y JUSTIFICACIÓN EN CASO DE VARIACIÓN SUPERIOR A + - 10 POR CIENTO RESPECTO A LO PROGRAMADO

EVALUACIÓN DEL INDICADOR

MAX GUTIÉRREZ ZAVALA
TITULAR DE LA DEPENDENCIA
GENERAL



JUAN DURÁN ALARCÓN
TITULAR DE LA UNIDAD DE INFORMACIÓN,



PbRM-08b FICHA TÉCNICA DE SEGUIMIENTO DE INDICADORES 2024
DE GESTIÓN O ESTRATÉGICOS



Plan o Desarrollo / Eje Transversal: PT01

PILAR 1 SOCIAL MUNICIPIO SOCIALMENTE RESPONSABLE SOLIDARIO E INFLUYENTE

Tema de Desarrollo: PT0102

ALIMENTACION Y NUTRICION PARA LAS FAMILIAS

Sub Tema de Desarrollo: PT010201

ALIMENTACION Y NUTRICION PARA LAS FAMILIAS

Programa Presupuestario: 020506030102

DESAYUNO ESCOLAR COMUNITARIO

Proyecto: 02

DESARROLLO SOCIAL

Objetivo del Programa Presupuestario: Comprende actividades de distribución de paquetes de insumos alimentarios en centros escolares públicos de educación básica beneficiados para que durante los días hábiles del ciclo escolar los padres de familia preparen el desayuno caliente a los

Dependencia General: B00

DIRECCION GENERAL

Dependencia Auxiliar: 311

Area de Servicios Nutricionales

Estructura del Indicador

Nombre del Indicador: PORCENTAJE DE RACIONES ALIMENTARIAS ENTREGADAS

Fórmula de Cálculo: (Raciones alimentarias entregadas/Raciones alimentarias programadas a entregar) *100

Interpretación: Comprende actividades de distribución de paquetes de insumos alimentarios en centros escolares públicos de educación básica beneficiados, para que durante los días hábiles del ciclo escolar, los padres de familia preparen el desayuno caliente a los menores

Dimensión que atender: Eficiencia

Descripción del Factor de Comparación: Se compara con el ejercicio anterior

Ambito Geográfico: 79

Frecuencia de Medición: Trimestral

Cobertura: Niñas y Niños

Línea Base: 3,868

COMPORTAMIENTO DE LAS VARIABLES DURANTE EL TRIMESTRE 1

Variables de Indicador	Unidad de Medida	Tipo Operación	Meta Anual	AVANCE TRIMESTRAL				AVANCE ACUMULADO			
				Programada	%	Alcanzada	%	Programada	%	Alcanzada	%
RACIONES ALIMENTARIAS ENTREGADAS	desayuno	no sumable	3,868.00	3,868.00	100.00	2,311.00	59.75	3,868.00	100.00	2,311.00	59.75
RACIONES ALIMENTARIAS PROGRAMADAS A ENTREGAR	desayuno	no sumable	3,868.00	3,868.00	100.00	2,311.00	59.75	3,868.00	100.00	2,311.00	59.75

COMPORTAMIENTO DEL INDICADOR

DESCRIPCIÓN DE LA META ANUAL

Meta Anual	Trimestre				AVANCE ACUMULADO			
	AVANCE TRIMESTRAL				AVANCE ACUMULADO			
	Programada	Alcanzada	EF %	SEMAFORO	Programada	Alcanzada	EF %	SEMAFORO
3,868.00	3,868.00	2,311.00	59.75	amarillo	3,868.00	2,311.00	59.85	amarillo

DESCRIPCIÓN DE RESULTADOS Y JUSTIFICACIÓN EN CASO DE VARIACIÓN SUPERIOR A +- 10 POR CIENTO RESPECTO A LO PROGRAMADO

EVALUACIÓN DEL INDICADOR

MAN GUTIÉRREZ ZAVALA
TITULAR DE LA DEPENDENCIA
GENERAL



JUAN DURÁN ALARCÓN
TITULAR DE LA UNIDAD DE INFORMACIÓN,
PLANEACIÓN, PROGRAMACIÓN Y EVALUACIÓN



PbRM-08b FICHA TÉCNICA DE SEGUIMIENTO DE INDICADORES 2024
DE GESTIÓN O ESTRATÉGICOS



Plan o Desarrollo / Eje Transversal: PT01

Tema de Desarrollo: PT0106

Sub Tema de Desarrollo: PT010601

Programa Presupuestario: 020608040102

Proyecto: 02

Objetivo del Programa Presupuestario: Incluye las acciones para brindar atención integral a menores personas con discapacidad adultos mayores mujeres y hombres que hayan sido víctimas y/o generadores de maltrato así como a sus familias a través de un grupo de profesionales en el área médica psicológica jurídica y social.

Dependencia General: B00

Dependencia Auxiliar: 312

PILAR 1 SOCIAL MUNICIPIO SOCIALMENTE RESPONSABLE SOLIDARIO E INFLUYENTE

DESARROLLO HUMANO INCLUYENTE SIN DISCRIMINACION Y LIBRE DE VIOLENCIA

PROMOCION DE BIENESTAR NINEZ ADOLESCENCIA Y ADULTOS

ATENCION A VICTIMAS POR MALTRATO Y ABUSO

DESARROLLO SOCIAL

DIRECCION GENERAL

Area de Servicios Juridicos

Estructura del Indicador

Nombre del Indicador: PORCENTAJE DE VISITAS DOMICILIARIAS PARA CONSTATAR CONDICIONES DE VIDA DE LAS VÍCTIMAS CONFIRMADAS

Fórmula de Cálculo: (Número de visitas domiciliarias realizadas para constatar condiciones de vida de las víctimas confirmadas / Total de visitas domiciliarias para constatar condiciones de vida de las víctimas programadas) *100

Interpretación: Incluye las acciones para brindar atención integral a menores, personas con discapacidad, adultos mayores, mujeres y hombres que hayan sido víctimas y/o generadores de maltrato, así como a sus familias a través de un grupo de profesionales en el área médica, psicológica, jurídica y social

Dimensión que atender: Eficiencia

Descripción del Factor de Comparación: Se compara con el ejercicio anterior

Ambito Geográfico: 79

Frecuencia de Medición: Trimestral

Cobertura: Población vulnerable

Linea Base: 2

COMPORTAMIENTO DE LAS VARIABLES DURANTE EL TRIMESTRE 1

Variables de Indicador	Unidad de Medida	Tipo Operación	Meta Anual	AVANCE TRIMESTRAL				AVANCE ACUMULADO			
				Programada	%	Alcanzada	%	Programada	%	Alcanzada	%
NÚMERO DE VISITAS DOMICILIARIAS REALIZADAS PARA CONSTATAR CONDICIONES DE VIDA DE LAS VÍCTIMAS CONFIRMADAS	visita	sumable	2.00	0.00	0.00	2.00	100.00	0.00	0.00	2.00	100.00
TOTAL DE VISITAS DOMICILIARIAS PARA CONSTATAR CONDICIONES DE VIDA DE LAS VÍCTIMAS PROGRAMADAS	visita	sumable	2.00	0.00	0.00	2.00	100.00	0.00	0.00	2.00	100.00

COMPORTAMIENTO DEL INDICADOR

DESCRIPCIÓN DE LA META ANUAL

Meta Anual	Trimestre				AVANCE ACUMULADO			
	AVANCE TRIMESTRAL			SEMAFORO	AVANCE ACUMULADO			SEMAFORO
	Programada	Alcanzada	EF %		Programada	Alcanzada	EF %	
2.00	0.00	2.00	0.00	verde	0.00	2.00	0.00	verde

DESCRIPCIÓN DE RESULTADOS Y JUSTIFICACIÓN EN CASO DE VARIACIÓN SUPERIOR A + - 10 POR CIENTO RESPECTO A LO PROGRAMADO


EVALUACIÓN DEL INDICADOR

PbRM-08b FICHA TÉCNICA DE SEGUIMIENTO DE INDICADORES 2024
DE GESTIÓN O ESTRATÉGICOS

DIF


MAX GUTIÉRREZ ZAVALA
TITULAR DE LA DEPENDENCIA
GENERAL

DIF
TEXCOCO 2022 - 2024
DIRECCIÓN SISTEMA
MUNICIPAL
DIF TEXCOCO


JUAN DURÁN ALARCÓN
TITULAR DE LA UNIDAD DE INFORMACIÓN,
PLANEACIÓN, PROGRAMACIÓN Y EVALUACIÓN

DIF
TEXCOCO 2022 - 2024
UNIDAD DE INFORMACIÓN
PLANEACIÓN
PROGRAMACIÓN
Y EVALUACIÓN
"UIPE"

PbRM-08b FICHA TÉCNICA DE SEGUIMIENTO DE INDICADORES 2024
DE GESTIÓN O ESTRATÉGICOS



Plan o Desarrollo / Eje Transversal: PT01

Tema de Desarrollo: PT0106

Sub Tema de Desarrollo: PT010601

Programa Presupuestario: 020608040102

Proyecto: 02

Objetivo del Programa Presupuestario: Incluye las acciones para brindar atención integral a menores personas con discapacidad adultos mayores mujeres y hombres que hayan sido víctimas y/o generadores de maltrato así como a sus familias a través de un grupo de profesionales en el área médica psicológica jurídica y social.

Dependencia General: B00

Dependencia Auxiliar: 312

PILAR 1 SOCIAL MUNICIPIO SOCIALMENTE RESPONSABLE SOLIDARIO E INFLUYENTE

DESARROLLO HUMANO INCLUYENTE SIN DISCRIMINACION Y LIBRE DE VIOLENCIA

PROMOCION DE BIENESTAR NINEZ ADOLESCENCIA Y ADULTOS

ATENCION A VICTIMAS POR MALTRATO Y ABUSO

DESARROLLO SOCIAL

DIRECCION GENERAL

Area de Servicios Juridicos

Estructura del Indicador

Nombre del Indicador: PORCENTAJE DE ACCIONES PARA LA RESTITUCIÓN DE DERECHOS A VÍCTIMAS DE MALTRATO Y ABUSO

Fórmula de Cálculo: (Número de acciones realizadas para la restitución de derechos a víctimas de violencia y/o maltrato / Total de acciones programadas para la restitución de derechos a víctimas de violencia y/o maltrato) *100

Interpretación: Incluye las acciones para brindar atención integral a menores, personas con discapacidad, adultos mayores, mujeres y hombres que hayan sido víctimas y/o generadores de maltrato, así como a sus familias a través de un grupo de profesionales en el área médica, psicológica, jurídica y social

Dimensión que atender: Eficiencia

Descripción del Factor de Comparación: Se compara con el ejercicio anterior

Ambito Geográfico: 79

Frecuencia de Medición: Trimestral

Cobertura: Población vulnerable

Línea Base: 6

COMPORTAMIENTO DE LAS VARIABLES DURANTE EL TRIMESTRE 1

Variables de Indicador	Unidad de Medida	Tipo Operación	Meta Anual	AVANCE TRIMESTRAL				AVANCE ACUMULADO			
				Programada	%	Alcanzada	%	Programada	%	Alcanzada	%
NÚMERO DE ACCIONES REALIZADAS PARA LA RESTITUCIÓN DE DERECHOS A VÍCTIMAS DE VIOLENCIA Y/O MALTRATO	reporte	sumable	6.00	1.00	16.67	2.00	33.33	1.00	16.67	2.00	33.33
TOTAL DE ACCIONES PROGRAMADAS PARA LA RESTITUCIÓN DE DERECHOS A VÍCTIMAS DE VIOLENCIA Y/O MALTRATO	reporte	sumable	6.00	1.00	16.67	2.00	33.33	1.00	16.67	2.00	33.33

COMPORTAMIENTO DEL INDICADOR

DESCRIPCIÓN DE LA META ANUAL

Meta Anual	Trimestre				AVANCE TRIMESTRAL				AVANCE ACUMULADO			
	Programada	Alcanzada	EF %	SEMAFORO	Programada	Alcanzada	EF %	SEMAFORO				
6.00	1.00	2.00	200.00	verde	1.00	2.00	200.00	verde				

DESCRIPCIÓN DE RESULTADOS Y JUSTIFICACIÓN EN CASO DE VARIACIÓN SUPERIOR A + - 10 POR CIENTO RESPECTO A LO PROGRAMADO


EVALUACIÓN DEL INDICADOR

PbRM-08b FICHA TÉCNICA DE SEGUIMIENTO DE INDICADORES 2024
DE GESTIÓN O ESTRATÉGICOS




MAX GUTIÉRREZ ZAVALA
TITULAR DE LA DEPENDENCIA
GENERAL




JUAN DURÁN ALARCÓN
TITULAR DE LA UNIDAD DE INFORMACIÓN,
PLANEACIÓN, PROGRAMACIÓN Y EVALUACIÓN



PbRM-08b FICHA TÉCNICA DE SEGUIMIENTO DE INDICADORES 2024
DE GESTIÓN O ESTRATÉGICOS



Plan o Desarrollo / Eje Transversal: PT01
Tema de Desarrollo: PT0106
Sub Tema de Desarrollo: PT010601
Programa Presupuestario: 020608040103
Proyecto: 03

PILAR 1 SOCIAL MUNICIPIO SOCIALMENTE RESPONSABLE SOLIDARIO E INFLUYENTE
DESARROLLO HUMANO INCLUYENTE SIN DISCRIMINACION Y LIBRE DE VIOLENCIA
PROMOCION DE BIENESTAR NINEZ ADOLESCENCIA Y ADULTOS
SERVICIOS JURIDICO ASISTENCIALES A LA FAMILIA
DESARROLLO SOCIAL

Objetivo del Programa Presupuestario: Contiene las acciones relacionadas con la orientación y asesoría jurídica a hombres y mujeres en situación de vulnerabilidad en donde no se vean comprometidos de manera directa o indirecta los derechos de niñas niños y adolescentes y/o adultos mayores; a fin de salvaguardar sus derechos y garantizar una sana convivencia al interior del núcleo familiar.
Dependencia General: B00 DIRECCION GENERAL
Dependencia Auxiliar: 312 Area de Servicios Juridicos

Estructura del Indicador

Nombre del Indicador: PORCENTAJE DE ASESORIAS JURÍDICAS OTORGADAS

Fórmula de Cálculo: (Número de asesorías jurídicas otorgadas / Total de asesorías jurídicas programadas) *100

Interpretación: Contiene las acciones relacionadas con la orientación y asesoría jurídica a hombres y mujeres en situación de vulnerabilidad en donde no se vean comprometidos de manera directa o indirecta los derechos de niñas, niños y adolescentes a fin de salvaguardar

Dimesión que atender: Eficiencia

Descripción del Factor de Comparación: Se compara con el ejercicio anterior

Frecuencia de Medición: Trimestral

Ambito Geográfico: 79

Cobertura: Población vulnerable

Linea Base: 1800

COMPORTAMIENTO DE LAS VARIABLES DURANTE EL TRIMESTRE 1

Variables de Indicador	Unidad de Medida	Tipo Operación	Meta Anual	AVANCE TRIMESTRAL				AVANCE ACUMULADO			
				Programada	%	Alcanzada	%	Programada	%	Alcanzada	%
NUMERO DE ASESORIAS JURIDICAS OTORGADAS	asesoría	sumable	1,800.00	450.00	25.00	323.00	17.94	450.00	25.00	323.00	17.94
TOTAL DE ASESORIAS JURIDICAS PROGRAMADAS	asesoría	sumable	1,800.00	450.00	25.00	323.00	17.94	450.00	25.00	323.00	17.94

COMPORTAMIENTO DEL INDICADOR

DESCRIPCIÓN DE LA META ANUAL

Meta Anual	Trimestre				AVANCE ACUMULADO			
	AVANCE TRIMESTRAL			SEMAFORO	Programada	Alcanzada	EF %	SEMAFORO
	Programada	Alcanzada	EF %					
1,800.00	450.00	323.00	71.78	amarillo	450.00	323.00	71.80	amarillo

DESCRIPCIÓN DE RESULTADOS Y JUSTIFICACIÓN EN CASO DE VARIACIÓN SUPERIOR A + - 10 POR CIENTO RESPECTO A LO PROGRAMADO

EVALUACIÓN DEL INDICADOR

MAX GUTIÉRREZ ZAVALA
TITULAR DE LA DEPENDENCIA GENERAL



JUAN DURÁN ALARCÓN
TITULAR DE LA UNIDAD DE INFORMACIÓN, PLANEACIÓN, PROGRAMACIÓN Y EVALUACIÓN



PbRM-08b FICHA TÉCNICA DE SEGUIMIENTO DE INDICADORES 2024
DE GESTIÓN O ESTRATÉGICOS



Plan o Desarrollo / Eje Transversal: PT01
 Tema de Desarrollo: PT0106
 Sub Tema de Desarrollo: PT010601
 Programa Presupuestario: 020608040103
 Proyecto: 03
 Objetivo del Programa Presupuestario: Contiene las acciones relacionadas con la orientación y asesoría jurídica a hombres y mujeres en situación de vulnerabilidad en donde no se vean comprometidos de manera directa o indirecta los derechos de niñas niños y adolescentes y/o adultos mayores; a fin de salvaguardar sus derechos y garantizar una sana convivencia al interior del núcleo familiar.
 Dependencia General: B00
 Dependencia Auxiliar: 312

PILAR 1 SOCIAL MUNICIPIO SOCIALMENTE RESPONSABLE SOLIDARIO E INFLUYENTE
 DESARROLLO HUMANO INCLUYENTE SIN DISCRIMINACION Y LIBRE DE VIOLENCIA
 PROMOCION DE BIENESTAR NINEZ ADOLESCENCIA Y ADULTOS
 SERVICIOS JURIDICO ASISTENCIALES A LA FAMILIA
 DESARROLLO SOCIAL
 DIRECCION GENERAL
 Area de Servicios Juridicos

Estructura del Indicador

Nombre del Indicador: PORCENTAJE DE SERVICIOS JURÍDICOS A FAMILIAS EN SITUACIÓN DE VULNERABILIDAD OTORGADOS
 Fórmula de Cálculo: (Número de servicios jurídicos a familias en situación de vulnerabilidad brindados / Total de servicios jurídicos a familias en situación de vulnerabilidad programados) *100
 Interpretación: Contiene las acciones relacionadas con la orientación y asesoría jurídica a hombres y mujeres en situación de vulnerabilidad en donde no se vean comprometidos de manera directa o indirecta los derechos de niñas, niños y adolescentes a fin de salvaguardar
 Dimensión que atender: Eficiencia
 Descripción del Factor de Comparación: Se compara con el ejercicio anterior
 Ambito Geográfico: 79
 Cobertura: Población vulnerable
 Linea Base: 6
 Frecuencia de Medición: Trimestral

COMPORTAMIENTO DE LAS VARIABLES DURANTE EL TRIMESTRE 1											
Variables de Indicador	Unidad de Medida	Tipo Operación	Meta Anual	AVANCE TRIMESTRAL				AVANCE ACUMULADO			
				Programada	%	Alcanzada	%	Programada	%	Alcanzada	%
NÚMERO DE SERVICIOS JURIDICOS A FAMILIAS EN SITUACION DE VULNERABILIDAD BRINDADOS	representacion	sumable	6.00	1.00	16.67	0.00	0.00	1.00	16.67	0.00	0.00
TOTAL DE SERVICIOS JURIDICOS A FAMILIAS EN SITUACION DE VULNERABILIDAD PROGRAMADOS	representación	sumable	6.00	1.00	16.67	0.00	0.00	1.00	16.67	0.00	0.00

COMPORTAMIENTO DEL INDICADOR											
DESCRIPCIÓN DE LA META ANUAL											
Meta Anual	Trimestre				AVANCE ACUMULADO						
	AVANCE TRIMESTRAL				SEMAFORO						
	Programada	Alcanzada	EF %	SEMAFORO	Programada	Alcanzada	EF %	SEMAFORO			
6.00	1.00	0.00	0.00	rojo	1.00	0.00	0.00	rojo			

DESCRIPCIÓN DE RESULTADOS Y JUSTIFICACIÓN EN CASO DE VARIACIÓN SUPERIOR A + - 10 POR CIENTO RESPECTO A LO PROGRAMADO

EVALUACIÓN DEL INDICADOR

MAX GUTIÉRREZ ZAVALA
 TITULAR DE LA DEPENDENCIA GENERAL



JUAN DURÁN ALARCÓN
 TITULAR DE LA UNIDAD DE INFORMACIÓN,



PbRM-08b FICHA TÉCNICA DE SEGUIMIENTO DE INDICADORES 2024
DE GESTIÓN O ESTRATÉGICOS



Plan o Desarrollo / Eje Transversal: PT01

Tema de Desarrollo: PT0106

Sub Tema de Desarrollo: PT010601

Programa Presupuestario: 020608060201

Proyecto: 01

Objetivo del Programa Presupuestario: Comprende las acciones dirigidas a los jóvenes con la finalidad de reconocer su talento creando espacios de participación y expresión social cultural y política.

Dependencia General: B00

Dependencia Auxiliar: 313

PILAR 1 SOCIAL MUNICIPIO SOCIALMENTE RESPONSABLE SOLIDARIO E INFLUYENTE

DESARROLLO HUMANO INCLUYENTE SIN DISCRIMINACION Y LIBRE DE VIOLENCIA

PROMOCION DE BIENESTAR NINEZ ADOLESCENCIA Y ADULTOS

EXPRESION JUVENIL

DESARROLLO SOCIAL

DIRECCION GENERAL

Area de Desarrollo Comunitario

Estructura del Indicador

Nombre del Indicador: PORCENTAJE DE DICTAMINACIÓN DE PROYECTOS PARTICIPANTES EN CONCURSOS

Fórmula de Cálculo: $(\text{Proyectos participantes en concursos dictaminados} / \text{Proyectos participantes en concursos recibidos}) * 100$

Interpretación: Comprende las acciones dirigidas a los jovenes con la finalidad de reconocer su talento creando espacios de participación y expresión social, cultural y política

Dimensión que atender: Eficiencia

Descripción del Factor de Comparación: Se compara con el ejercicio anterior

Ambito Geográfico: 79

Frecuencia de Medición: Trimestral

Cobertura: Población juvenil

Linea Base: 1

COMPORTAMIENTO DE LAS VARIABLES DURANTE EL TRIMESTRE 1

Variables de Indicador	Unidad de Medida	Tipo Operación	Meta Anual	AVANCE TRIMESTRAL				AVANCE ACUMULADO			
				Programada	%	Alcanzada	%	Programada	%	Alcanzada	%
PROYECTOS PARTICIPANTES EN CONCURSOS DICTAMINADOS	proyecto	sumable	1.00	0.00	0.00	0.00	0.00	0.00	0.00	0.00	0.00
PROYECTOS PARTICIPANTES EN CONCURSOS RECIBIDOS	proyecto	sumable	1.00	0.00	0.00	0.00	0.00	0.00	0.00	0.00	0.00

COMPORTAMIENTO DEL INDICADOR

DESCRIPCIÓN DE LA META ANUAL

Meta Anual	Trimestre				AVANCE TRIMESTRAL				AVANCE ACUMULADO			
					Programada	Alcanzada	EF %	SEMAFORO	Programada	Alcanzada	EF %	SEMAFORO
	1.00	0.00	0.00	0.00	0.00	verde	0.00	0.00	0.00	verde		

DESCRIPCIÓN DE RESULTADOS Y JUSTIFICACIÓN EN CASO DE VARIACIÓN SUPERIOR A +- 10 POR CIENTO RESPECTO A LO PROGRAMADO

EVALUACIÓN DEL INDICADOR

MAX GUÑERREZ ZAVALA
TITULAR DE LA DEPENDENCIA
GENERAL



JUAN DURAN ALARCÓN
TITULAR DE LA UNIDAD DE INFORMACIÓN,
PLANEACIÓN, PROGRAMACIÓN Y EVALUACIÓN

TEXCOCO 2022 - 2024
UNIDAD DE INFORMACIÓN
PLANEACIÓN
PROGRAMACIÓN
Y EVALUACIÓN
"UIPE"

PbRM-08b FICHA TÉCNICA DE SEGUIMIENTO DE INDICADORES 2024
DE GESTIÓN O ESTRATÉGICOS



Plan o Desarrollo / Eje Transversal: PT01
 Tema de Desarrollo: PT0106
 Sub Tema de Desarrollo: PT010601
 Programa Presupuestario: 020608060201
 Proyecto: 01
 Objetivo del Programa Presupuestario: Comprende las acciones dirigidas a los jóvenes con la finalidad de reconocer su talento creando espacios de participación y expresión social cultural y política.
 Dependencia General: B00
 Dependencia Auxiliar: 313
 PILAR 1 SOCIAL MUNICIPIO SOCIALMENTE RESPONSABLE SOLIDARIO E INFLUYENTE
 DESARROLLO HUMANO INCLUYENTE SIN DISCRIMINACION Y LIBRE DE VIOLENCIA
 PROMOCION DE BIENESTAR NINEZ ADOLESCENCIA Y ADULTOS
 EXPRESION JUVENIL
 DESARROLLO SOCIAL
 DIRECCION GENERAL
 Area de Desarrollo Comunitario

Estructura del Indicador

Nombre del Indicador: PORCENTAJE DE CONCURSOS PARA LOS JÓVENES REALIZADOS
 Fórmula de Cálculo: (Concursos para los jóvenes realizados/Concursos para los jóvenes programados) *100
 Interpretación: Comprende las acciones dirigidas a los jóvenes con la finalidad de reconocer su talento creando espacios de participación y expresión social, cultural y política
 Dimensión que atender: Eficiencia
 Descripción del Factor de Comparación: Se compara con el ejercicio anterior
 Ambito Geográfico: 79
 Cobertura: Población juvenil
 Frecuencia de Medición: Semestral
 Linea Base: 1

COMPORTAMIENTO DE LAS VARIABLES DURANTE EL TRIMESTRE 1											
Variables de Indicador	Unidad de Medida	Tipo Operación	Meta Anual	AVANCE TRIMESTRAL				AVANCE ACUMULADO			
				Programada	%	Alcanzada	%	Programada	%	Alcanzada	%
CONCURSOS PARA LOS JÓVENES REALIZADOS	concurso	sumable	1.00	0.00	0.00	0.00	0.00	0.00	0.00	0.00	0.00
CONCURSOS PARA LOS JÓVENES PROGRAMADOS	concurso	sumable	1.00	0.00	0.00	0.00	0.00	0.00	0.00	0.00	0.00

COMPORTAMIENTO DEL INDICADOR											
DESCRIPCION DE LA META ANUAL											
Meta Anual	Trimestre								SEMAFORO		
	AVANCE TRIMESTRAL				AVANCE ACUMULADO				SEMAFORO		
	Programada	Alcanzada	EF %	SEMAFORO	Programada	Alcanzada	EF %	SEMAFORO			
1.00	0.00	0.00	0.00	verde	0.00	0.00	0.00	verde			

DESCRIPCIÓN DE RESULTADOS Y JUSTIFICACIÓN EN CASO DE VARIACIÓN SUPERIOR A + - 10 POR CIENTO RESPECTO A LO PROGRAMADO

EVALUACIÓN DEL INDICADOR

MAX GUTIÉRREZ ZAVALA
 TITULAR DE LA DEPENDENCIA GENERAL



JUAN DURÁN ALARCÓN
 TITULAR DE LA UNIDAD DE INFORMACIÓN, PLANEACIÓN, PROGRAMACIÓN Y EVALUACIÓN



PbRM-08b FICHA TÉCNICA DE SEGUIMIENTO DE INDICADORES 2024
DE GESTIÓN O ESTRATÉGICOS



Plan o Desarrollo / Eje Transversal: PT01

Tema de Desarrollo: PT0106

Sub Tema de Desarrollo: PT010603

Programa Presupuestario: 020608020102

Proyecto: 02

Objetivo del Programa Presupuestario: Incluye las actividades coadyuvantes en la prevención y disminución de la incidencia- prevalencia de las enfermedades y lesiones que conllevan a la discapacidad.

Dependencia General: B00

Dependencia Auxiliar: 314

PILAR 1 SOCIAL MUNICIPIO SOCIALMENTE RESPONSABLE SOLIDARIO E INFLUYENTE

DESARROLLO HUMANO INCLUYENTE SIN DISCRIMINACION Y LIBRE DE VIOLENCIA

PERSONAS CON DISCAPACIDAD

ORIENTACION E INFORMACION SOBRE DISCAPACIDAD

DESARROLLO SOCIAL

DIRECCION GENERAL

Area de Asistencia a Discapacitados

Estructura del Indicador

Nombre del Indicador: TASA DE VARIACIÓN EN EL NÚMERO DE PERSONAS CON DISCAPACIDAD ATENDIDAS

Fórmula de Cálculo: ((Personas con discapacidad atendidas en el año actual/Personas con discapacidad atendidas en el año anterior)-1) *100

Interpretación: Incluye las actividades coadyuvantes en la prevención y disminución de la incidencia, prevalencia de las enfermedades y lesiones que conllevan a la discapacidad

Dimesión que atender: Eficiencia

Descripción del Factor de Comparación: Se compara con el ejercicio anterior

Ambito Geográfico: 79

Frecuencia de Medición: Anual

Cobertura: Población con discapacidad

Linea Base: 1.215

COMPORTAMIENTO DE LAS VARIABLES DURANTE EL TRIMESTRE 1

Variables de Indicador	Unidad de Medida	Tipo Operación	Meta Anual	AVANCE TRIMESTRAL				AVANCE ACUMULADO			
				Programada	%	Alcanzada	%	Programada	%	Alcanzada	%
PERSONAS CON DISCAPACIDAD ATENDIDAS EN EL AÑO ACTUAL	personas	sumable	1,215.00	303.00	24.94	200.00	16.46	303.00	24.94	200.00	16.46
PERSONAS CON DISCAPACIDAD ATENDIDAS EN EL AÑO ANTERIOR	personas	sumable	1,215.00	558.00	45.93	200.00	16.46	558.00	45.93	200.00	16.46

COMPORTAMIENTO DEL INDICADOR

DESCRIPCIÓN DE LA META ANUAL

Meta Anual	AVANCE TRIMESTRAL				AVANCE ACUMULADO			
	Programada	Alcanzada	EF %	SEMAFORO	Programada	Alcanzada	EF %	SEMAFORO
1,215.00	303.00	200.00	66.01	amarillo	303.00	200.00	66.02	amarillo

DESCRIPCIÓN DE RESULTADOS Y JUSTIFICACIÓN EN CASO DE VARIACIÓN SUPERIOR A + - 10 POR CIENTO RESPECTO A LO PROGRAMADO

EVALUACIÓN DEL INDICADOR

MAX GUTIÉRREZ ZAVALA
TITULAR DE LA DEPENDENCIA
GENERAL



JUAN DIÁNEZ ALARCÓN
TITULAR DE LA UNIDAD DE INFORMACIÓN,
PLANEACIÓN, PROGRAMACIÓN Y EVALUACIÓN



PbRM-08b FICHA TÉCNICA DE SEGUIMIENTO DE INDICADORES 2024
DE GESTIÓN O ESTRATÉGICOS



Plan o Desarrollo / Eje Transversal: PT01

Tema de Desarrollo: PT0106

Sub Tema de Desarrollo: PT010603

Programa Presupuestario: 020608020201

Proyecto: 01

Objetivo del Programa Presupuestario: Engloba las acciones para promover la integración de personas con discapacidad a actividades de educación la apertura de espacios laborales así como el fortalecimiento de acciones que permitan el autoempleo para personas con discapacidad y por consecuencia al desarrollo de las actividades culturales deportivas y recreativas.

Dependencia General: B00

Dependencia Auxiliar: 314

PILAR 1 SOCIAL MUNICIPIO SOCIALMENTE RESPONSABLE SOLIDARIO E INFLUYENTE

DESARROLLO HUMANO INCLUYENTE SIN DISCRIMINACION Y LIBRE DE VIOLENCIA

PERSONAS CON DISCAPACIDAD

CAPACITACION A PERSONAS CON DISCAPACIDAD

DESARROLLO SOCIAL

DIRECCION GENERAL

Area de Asistencia a Discapacitados

Estructura del Indicador

Nombre del Indicador: PORCENTAJE DE POBLACIÓN CON DISCAPACIDAD BENEFICIADA A TRAVÉS DE PROGRAMAS DE ASISTENCIA SOCIAL

Fórmula de Cálculo: (Población con discapacidad beneficiada a través de programas de asistencia social/Total de la Población con discapacidad a nivel Municipal) *100

Interpretación: Engloba las acciones para promover la integración de personas con discapacidad a actividades de educación, apertura de espacios laborales, así como el fortalecimiento de acciones que permitan el auto empleo para personas con discapacidad y por consecuencia a desarrollo de las actividades culturales, deportivas y recreativas

Dimesión que atender: Eficiencia

Descripción del Factor de Comparación: Se compara con el ejercicio anterior

Ambito Geográfico: 79

Frecuencia de Medición: Anual

Cobertura: Población con discapacidad

Línea Base: 286

COMPORTAMIENTO DE LAS VARIABLES DURANTE EL TRIMESTRE 1

Variables de Indicador	Unidad de Medida	Tipo Operación	Meta Anual	AVANCE TRIMESTRAL				AVANCE ACUMULADO			
				Programada	%	Alcanzada	%	Programada	%	Alcanzada	%
POBLACION CON DISCAPACIDAD BENEFICIADA A TRAVES DE PROGRAMAS DE ASISTENCIA SOCIAL	personas	sumable	286.00	72.00	25.17	60.00	20.98	72.00	25.17	60.00	20.98
TOTAL DE LA POBLACION CON DISCAPACIDAD A NIVEL MUNICIPAL	personas	sumable	286.00	72.00	25.17	60.00	20.98	72.00	25.17	60.00	20.98

COMPORTAMIENTO DEL INDICADOR

DESCRIPCIÓN DE LA META ANUAL

Meta Anual	Trimestre				AVANCE ACUMULADO			
	AVANCE TRIMESTRAL			SEMAFORO	AVANCE ACUMULADO			SEMAFORO
	Programada	Alcanzada	EF %		Programada	Alcanzada	EF %	
286.00	72.00	60.00	83.33	verde	72.00	60.00	83.33	verde

DESCRIPCIÓN DE RESULTADOS Y JUSTIFICACIÓN EN CASO DE VARIACIÓN SUPERIOR A + - 10 POR CIENTO RESPECTO A LO PROGAMADO

EVALUACIÓN DEL INDICADOR

MAX GUTIÉRREZ ZAVALA
TITULAR DE LA DEPENDENCIA GENERAL



JUAN DURÁN ALARCÓN
TITULAR DE LA UNIDAD DE INFORMACIÓN, PLANEACIÓN, PROGRAMACIÓN Y EVALUACIÓN

Fecha de Elaboración: 17/04/2024



TEXCOCO 2022 - 2024
UNIDAD DE INFORMACIÓN
PLANEACIÓN
PROGRAMACIÓN
Y EVALUACIÓN
"UIPE"

PbRM-08b FICHA TÉCNICA DE SEGUIMIENTO DE INDICADORES 2024
DE GESTIÓN O ESTRATÉGICOS



Plan o Desarrollo / Eje Transversal: PT01

Tema de Desarrollo: PT0106

Sub Tema de Desarrollo: PT010603

Programa Presupuestario: 020608020301

Proyecto: 01

Objetivo del Programa Presupuestario: Incluye las acciones destinadas a brindar atención médica y paramédica especializada a la población con discapacidad física mental y sensorial que carezca de seguridad social.

Dependencia General: B00

Dependencia Auxiliar: 314

PILAR 1 SOCIAL MUNICIPIO SOCIALMENTE RESPONSABLE SOLIDARIO E INFLUYENTE

DESARROLLO HUMANO INCLUYENTE SIN DISCRIMINACION Y LIBRE DE VIOLENCIA

PERSONAS CON DISCAPACIDAD

ATENCION ESPECIALIZADA MEDICA Y PARAMEDICA A PERSONAS CON DISCAPACIDAD

DESARROLLO SOCIAL

DIRECCION GENERAL

Area de Asistencia a Discapacitados

Estructura del Indicador

Nombre del Indicador: PORCENTAJE DE PLATICAS PREVENTIVAS DE LA DISCAPACIDAD IMPARTIDAS

Fórmula de Cálculo: (Platicas preventivas de la discapacidad impartidas/Pláticas preventivas de la discapacidad programadas) *100

Interpretación: Incluye las acciones destinadas a brindar atención médica y paramédica especializada a la población con discapacidad física, mental y sensorial que carezca de seguridad social

Dimesión que atender: Eficiencia

Descripción del Factor de Comparación: Se compara con el ejercicio anterior

Ambito Geográfico: 79

Frecuencia de Medición: Mensual

Cobertura: Población con discapacidad

Línea Base: 8

COMPORTAMIENTO DE LAS VARIABLES DURANTE EL TRIMESTRE 1											
Variables de Indicador	Unidad de Medida	Tipo Operación	Meta Anual	AVANCE TRIMESTRAL				AVANCE ACUMULADO			
				Programada	%	Alcanzada	%	Programada	%	Alcanzada	%
PLATICAS PREVENTIVAS DE LA DISCAPACIDAD PROGRAMADAS	platica	sumable	48.00	12.00	25.00	6.00	12.50	12.00	25.00	6.00	12.50
PLATICAS PREVENTIVAS DE LA DISCAPACIDAD IMPARTIDAS	platica	sumable	48.00	12.00	25.00	6.00	12.50	12.00	25.00	6.00	12.50

COMPORTAMIENTO DEL INDICADOR									
DESCRIPCIÓN DE LA META ANUAL									
Meta Anual	Trimestre				AVANCE ACUMULADO				
	AVANCE TRIMESTRAL				SEMAFORO	AVANCE ACUMULADO			
	Programada	Alcanzada	EF %	SEMAFORO		Programada	Alcanzada	EF %	SEMAFORO
48.00	12.00	6.00	50.00	rojo	12.00	6.00	50.00	rojo	

DESCRIPCIÓN DE RESULTADOS Y JUSTIFICACIÓN EN CASO DE VARIACIÓN SUPERIOR A + - 10 POR CIENTO RESPECTO A LO PROGRAMADO

EVALUACIÓN DEL INDICADOR

MAX GUTIÉRREZ ZAVALA
TITULAR DE LA DEPENDENCIA
GENERAL



JUAN DURÁN ALARCÓN
TITULAR DE LA UNIDAD DE INFORMACIÓN,
PLANEACIÓN, PROGRAMACIÓN Y EVALUACIÓN



